


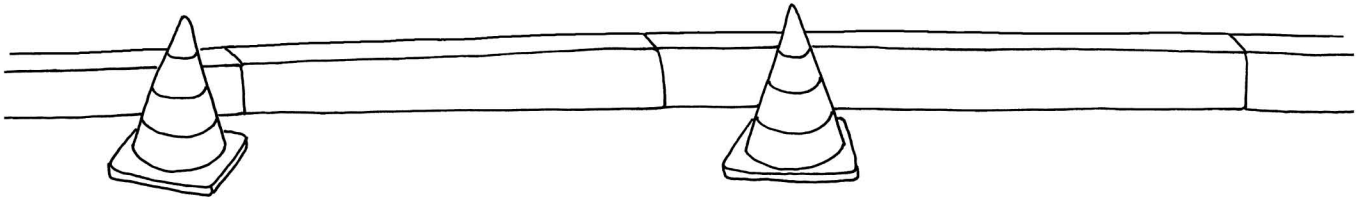



Brainstorming

- Schreibe neben die Hütchen, was dir einfällt, wenn du das Wort **Polizei** hörst.



- Schreibt anschließend eure Begriffe auf Kärtchen und tragt in der Klasse zusammen, was ihr gefunden habt. Achtung! Die Kärtchen sollten gut lesbar sein!
- Ordnet nach positiven und negativen Aussagen und klebt sie auf ein Plakat.
- Was passt eher zu eurer Ordnung:

- Die Polizei, dein Freund und Helfer!
- Vorsicht! Polizei!

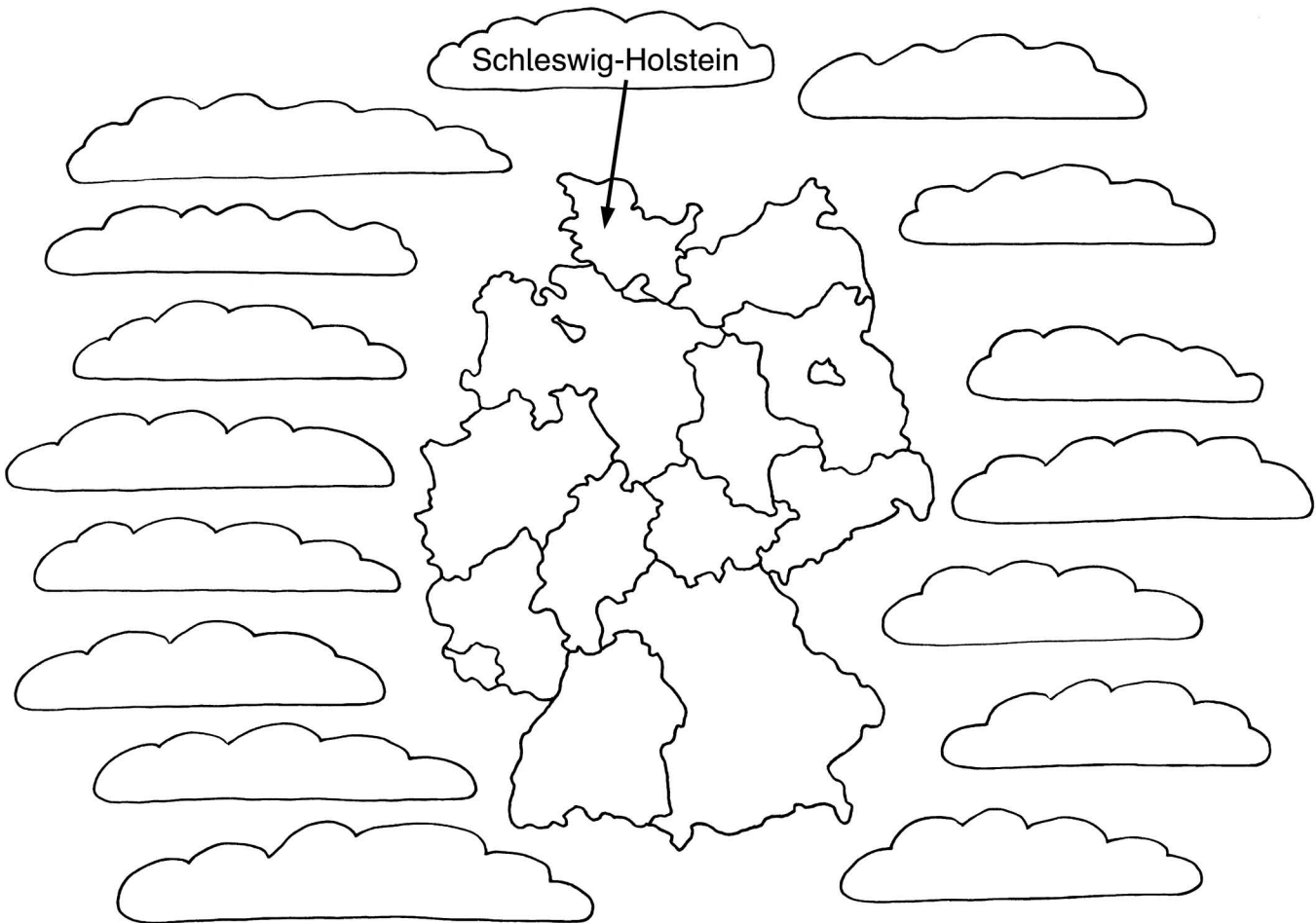
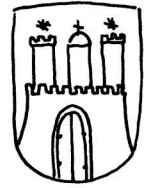
- Zum Schluss des Projekts solltet ihr noch einmal vergleichen!



Die Polizei in Deutschland




- ▶ Schau dir die offizielle Seite der Polizei (Link 1) an und vervollständige die Abbildung.
- ▶ Wenn du Hilfe bei der Zuordnung der Pfeile brauchst, rufe Link 2 auf.
- ▶ Unter Link 3 erfährst du, was die Polizei mit den Bundesländern zu tun hat.



▶ B _____ - ▶ B _____ -

▶ In D _____ sind grundsätzlich die B _____
_____ für die P _____ zuständig.



Arbeitsbereiche der Polizei

- Bei der Polizei gibt es verschiedene Arbeitsbereiche.
Kannst du das Rätsel lösen? Link 1 hilft dir dabei.



1. -----
2. -----
3. -----
4. -----
5. -----
6. -----
7. -----
8. -----
9. -----
10. -----

- C O O O D
1. Immer, wenn der Notruf gewählt wird, ist er zur Stelle.
 2. Sie ist den Tätern auf der Spur.
 3. Sie überwacht den Verkehr.
 4. Sie arbeitet mit Vierbeinern, die nach Rauschgift, Sprengstoff und Menschen suchen.
 5. Sie arbeitet mit Vierbeinern, um gute Übersicht zu haben.
 6. Sie geht in die Luft.
 7. Sie arbeitet auf Flüssen und Seen.
 8. Diese Polizeibeamten tragen keine Uniform.
 9. Das ist eine hoch spezialisierte Einheit für gefährliche Einsätze.
 10. Ihre Beamten sind immer auf Abruf für große Einsätze.

- Schau dir das Video unter Link 2 an.
Welche Arbeitsbereiche hast du wieder erkannt?

