

Genau lesen und deutlich sprechen




Hallo, hier ist Kommissar Fuchs. Nein, nicht Ochs, Fuchs. F - U - CH - S. Meine Freunde nennen mich kurz KF.



Aufgabe 1:
der Mund
der Dackel
der Fuchs

Aufgabe 2:
richtige Wörter:
Hund
Dackel
Fell
liegt
Kissen
Tiere
Haus
Fluss
Freunde
spielen
Garten

1. Lies genau und schreibe das Wort, das zu dem Bild passt, mit Begleiter auf.

 <p>die Maus das Haus der Hans die Hand der Hund der Mund</p>	 <p>der Stecken das Becken die Decken der Deckel der Dackel die Fackel</p>	 <p>der Wuchs das Wachs der Dachs der Lachs der Luchs der Fuchs</p>
<p>_____</p>	<p>_____</p>	<p>_____</p>

2. Lies genau und streiche das **falsche** Wort durch.

Meine ~~Doktor~~ Tochter heißt Florina. Wir haben auch einen ~~Hund~~ Hand .


Fidi heißt unser ~~Deckel~~ Dackel . Er hat ein schönes, weiches ~~Fell~~ Fett .

Gerne ~~liegt~~ lügt er auf seinem weichen ~~Küssen~~ Kissen . Florina und ich lieben ~~Tiere~~ Türe .

An unserem kleinen ~~Haut~~ Haus fließt ein kleiner ~~Fluss~~ Fluß vorbei.

Oft besuchen uns Florinas ~~Freude~~ Freunde . Sie ~~spülen~~ spielen gern in unserem ~~Garten~~ Karten .

3. Schreibe den richtigen Text von Aufgabe 2 in dein Heft.
Markiere deine Merkstellen gelb.



Suche in der **Wörterliste** Wortpaare, die du leicht verwechseln kannst, und schreibe sie in dein Heft.

Name: _____

Datum: _____

Knicke zuerst den Lösungstreifen um.

4. Sprich deutlich und ordne diese Wörter richtig in die Tabelle ein.



Achte auf die Endungen!



Manche Buchstaben am Wortende sind schwer zu hören. Ich spreche die Endungen deutlich.

Hasen – Fliegen – Igel – Wespen – Dackel – Käfer – Hamster – Amsel –
Tiger – Insekten – Vogel – Würmer

-en	-el	-er
_____	_____	_____
_____	_____	_____
_____	_____	_____
_____	_____	_____

5. Florinas Lieblingstiere: Lies und sprich die Wörter deutlich.

- Streiche falsche Buchstaben durch oder zeige mit einem Strich, wo ein Buchstabe fehlt.
- Schreibe die Wörter richtig mit Begleiter darunter.



Achtung! Wörter mit Fehlern!



H u | d

der Hund

E u m e

die Eule

K r u h

E l f a n t

A n e i s e

K a t e z e

H o s e

M a s

B e i n e

F ü s c h e

I g l

S c h e t t e r l i n g



Zeichne in dein Heft eine Tabelle wie bei Aufgabe 4 und trage weitere Namenwörter (Nomen) mit den Endungen -el und -er aus der **Wörterliste** ein.

Aufgabe 4:

- en
- Hasen
- Fliegen
- Wespen
- Insekten
- el
- Igel
- Dackel
- Amsel
- Vogel
- er
- Käfer
- Hamster
- Würmer
- Tiger

Aufgabe 5:

- die Kuh
- der Elefant
- die Ameise
- die Katze
- der Hase
- die Maus
- die Biene
- die Fische
- der Igel
- der Schmetterling



- el
- Löffel
- Rätsel
- Schlüssel
- Spiegel
- er
- Bäcker
- Donner
- Fehler
- Fernseher
- Feuer
- Gewitter
- Götter
- Kiefer
- Länder
- Lehrer
- Lieder
- Messer
- Schalter
- Steuer
- Teller
- Theater
- Wälder

Name: _____

Datum: _____

Knicke zuerst den
Lösungsstreifen um.

Richtig abschreiben – Namenwörter (Nomen)

Hallo, ich bin Florina

- 1 Ich heiße Florina ☺ und bin neun _____ alt. ☺
- 2 Ich gehe ☺ in die dritte _____. ☺ Eigentlich ☺
- 3 mag ich alle Fächer, ☺ doch am _____ ☺ habe ich
- 4 Mathematik, ☺ Deutsch und Sport. ☺ Die Schule
- 5 _____ mir ☺ und unsere _____ ☺ mag ich sehr. ☺
- 6 Jeden _____ ☺ freue ich mich darauf, ☺
- 7 meine _____ zu treffen. ☺ Wir haben uns _____ ☺
- 8 viel zu erzählen.



Aufgabe 1:

Jahre
Klasse
liebsten
gefällt
Lehrerin
Tag
Freunde
immer

Aufgabe 2:

eigentlich
erzählen
Lehrerin
treffen

Aufgabe 4c):

Florina
Jahre
Klasse
Fächer
Mathematik
Deutsch
Sport
Schule
Lehrerin
Tag
Freunde

1. Welche Wörter fehlen im Text? Trage sie hier ein:

Zeile 1: _____ Zeile 2: _____

Zeile 3: _____ Zeile 5: _____

Zeile 5: _____ Zeile 6: _____

Zeile 7: _____ Zeile 7: _____

Überprüfe deine Lösung und hake richtige Wörter ab.

2. Welche vier Wörter des Textes kannst du in deiner **Wörterliste** bei den **fett gedruckten** Wörtern finden?
Unterstreiche sie oben im Text und markiere sie in deiner Wörterliste, indem du einen Strich hinter diese Wörter setzt.

3. Diese drei Wörter im Text sind für mich schwierig:

4. a) Lies den Text immer bis zum ☺ und schreibe ihn mit deiner schönsten Schrift richtig in dein Heft ab. Diese Abschreiberegeln helfen dir dabei:



- ① Genau lesen von ☺ bis ☺ und merken.
- ② Beim Schreiben leise, aber deutlich mitsprechen.
- ③ Danach Wort für Wort vergleichen.

b) Markiere deine Merkstellen gelb.

c) Unterstreiche die Namenwörter (Nomen) im Heft farbig.

Name: _____

Datum: _____

Knicke zuerst den Lösungstreifen um.

5. Schreibe zu diesen Namenwörtern (Nomen) die Einzahl mit dem Begleiter dazu. Unterstreiche die Veränderungen in der Mehrzahl.

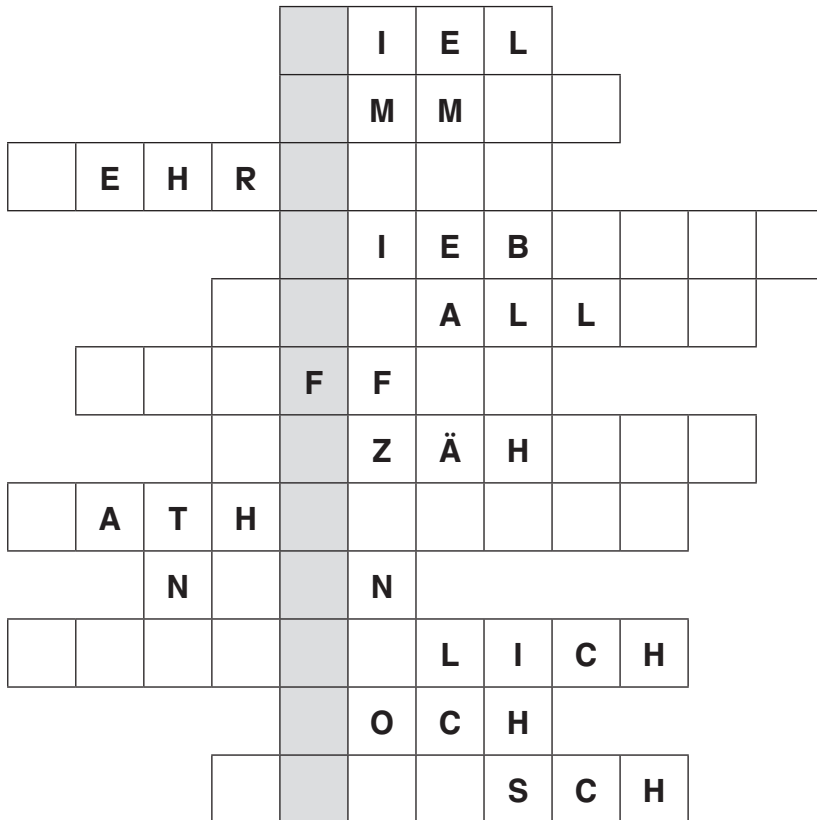
Jahre	Klassen	Fächer
<u>das Jahr</u>	_____	_____
Lehrerinnen	Tage	Freunde
_____	_____	_____

6. Ergänze den Merksatz.



Namenwörter (Nomen) erkenne ich an ihrem _____
 Anfangsbuchstaben und an ihrem _____ der, die oder das.
 Im Wörterbuch stehen die Namenwörter (Nomen) in der Einzahl.

7. Diese Wörter kannst du im Text finden. Trage die fehlenden Großbuchstaben mit Bleistift ein. Schreibe die Tunwörter (Verben) in der Grundform.



Lösungswörter: _____

Aufgabe 5:
die Klasse
das Fach
die Lehrerin
der Tag
der Freund

Aufgabe 6:
großen
Begleiter

Aufgabe 7:
viel
immer
Lehrerin
liebsten
gefallen
treffen
erzählen
Mathematik
neun
eigentlich
doch
Deutsch

Lösungswörter:
viele Freunde



Schreibe Florinas Text so, dass er für dich passt, und stelle dich vor.