


Name: _____

Datum: _____

Knicke zuerst den Lösungstreifen um.

3. Welche acht Wörter des Textes oder verwandte Wörter dazu kannst du in deiner **Wörterliste** bei den **fett gedruckten** Wörtern finden? Markiere sie.
4. a) Lies den Text immer bis zum ☺ und schreibe ihn mit deiner **schönsten** Schrift richtig in dein Heft ab.
b) **Unterstreiche** die Nomen, Verben und Adjektive farbig.
5. Diese drei Wörter im Text sind für mich schwierig:
- _____
6. Diese Wörter kannst du im Text finden.
Trage die fehlenden Großbuchstaben mit Bleistift ein.
Schreibe die Verben in der Grundform.



Lösungswort: _____

7. Weißt du das noch? Trage die richtigen Wörter ein.

Die Wörter **ich, du, er, sie, es, wir, ihr, sie** sind _____.

Die bestimmten _____ sind **der, die, das, den, dem**.

Die Wörter **ein, eine, einen, einem** sind unbestimmte _____.



Schreibe Klassenregeln auf, die für dich wichtig sind. Benutze das Wörterbuch als Hilfe.

Aufgabe 3

wichtig
Lärm
Lehrerin
richtig
Ruhe
anders
deutlich
Streit

Aufgabe 4b)

Nomen

Florinas, Klassenregeln,
Klasse, Lärm, Lehrerin,
Ruhe, Kinder, Streit,
Sitzkreis

Verben

gehen, haben
gesprochen, verstehen,
denken, bemühen,
sprechen, kann, hören,
sagen, finde, vertragen,
helfen, gibt, sprechen

Adjektive

wichtige, richtig,
undeutlich, wichtig,
gut, bösen

Aufgabe 6

Kinder
Lärm
vertragen
Sitzkreis
besonders
einander
undeutlich
sprechen
bemühen
wichtig
verstehen
helfen
denken

Lösungswort:
Klassenregeln

Aufgabe 7

Pronomen
Artikel
Artikel

Name: _____

Datum: _____

Im Wörterbuch nachschlagen

Für alle Aufgaben brauchst du dein Wörterbuch.



1. Wörtersuchrätsel

		Seite im Wörterbuch
Das erste Wort im Wörterbuch:		
Wie viele Wörter stehen bei C, c?		
Wie viele Wörter haben die Vorsilbe Vor-, vor-?		
Wie heißt das längste Wort bei J, j?		
Wie heißt das erste Nomen bei S?		
Wie heißt das erste Verb bei sch?		
Wie heißt das erste Adjektiv bei st?		
Wie heißt bei Z, z das erste Wort mit einem Umlaut?		
Wie heißt bei A, a das erste Wort mit einem Doppellaut?		
Wie heißt bei Sp, sp das erste Wort mit drei Mitlauten am Anfang?		
Das letzte Wort im Wörterbuch:		



Die Umlaute **ä, ö, ü** sind wie die Selbstlaute **a, o, u** im Wörterbuch eingeordnet.

3. Suche diese Wörter und schreibe das Wort davor und danach auf.

Wort davor		Wort danach
	Mädchen	
	Flöte	
	Frühling	

Name: _____

Datum: _____

Knicke zuerst den Lösungstreifen um.

Tricks zur Wörtersuche im Wörterbuch

1. Ergänze den Merksatz.



Zum Nachschlagen setze ich _____
in die Grundform.




Aufgabe 1
Verben

2. Versteckte Verben: Suche im **Wörterbuch** die Grundform.

rannte _____	ließ _____	traf _____
schwamm _____	getroffen _____	geschützt _____
gequält _____	geschlossen _____	gestritten _____

Aufgabe 2
rennen
lassen
treffen
schwimmen
treffen
schützen
quälen
schließen
streiten

3. Ergänze den Merksatz.



Ich lasse bei Verben und Adjektiven die _____
weg.

Aufgabe 3
Vorsilbe

4. Versteckte Verben und Adjektive: Suche im **Wörterbuch** das Wort ohne Vorsilbe.

abblitzen _____	verärgern _____	zubeißen _____
wegdrehen _____	auswechseln _____	abzeichnen _____
undeutlich _____	unbestimmt _____	vorletzter _____

Aufgabe 4
blitzen
ärgern
beißen
drehen
wechseln
zeichnen
deutlich
stimmen
letzter

5. Markiere die Wörter von Aufgabe 2 und 4 in der **Wörterliste** mit einem Strich.



Schreibe zu diesen Verben die Grundform ohne Vorsilbe in dein Heft:
abgebissen 😊 ausgezogen 😊 zerrissen 😊 durchgekrochen

☆
beißen
ziehen
reißen
kriechen

Name: _____

Datum: _____








Knicke zuerst den
Lösungsstreifen um.



Nicht alle zusammengesetzten Wörter haben im Wörterbuch Platz.
Ich schlage deshalb zusammengesetzte Wörter einzeln nach.

Aufgabe 6
die Glockenblume
der Kühlschrank
das Fieberthermometer
die Giftschlange
das Schlossgespenst
die Stuhllehne
die Kartoffelchips

6. Versteckte Nomen: Suche das Wort zum Bild im Wörterbuch und
schreibe das ganze Nomen auf.

	Seite im Wörterbuch
 <p>Blume</p> <p>_____</p>	
<p>Kühl</p>  <p>_____</p>	
<p>Fieber</p>  <p>_____</p>	
<p>Gift</p>  <p>_____</p>	
<p>Schloss</p>  <p>_____</p>	
 <p>Lehne</p> <p>_____</p>	
 <p>Chips</p> <p>_____</p>	