


Nimm deine Farbstifte und male das Bild an!

Gleich und doch nicht gleich!

Finde die 5 Unterschiede und male das untere Bild aus!

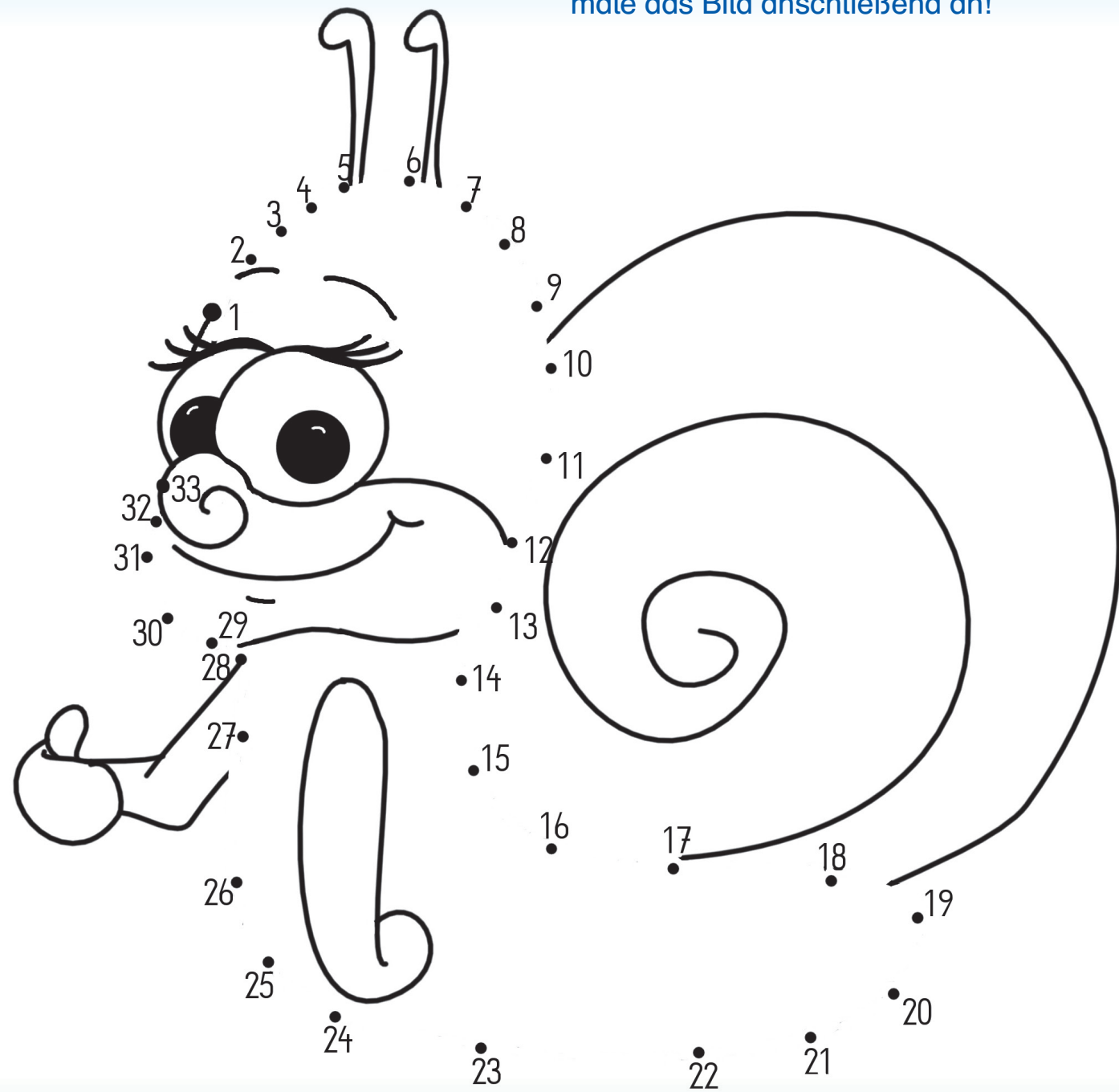


Optische Differenzierung: Unterschiede zwischen den beiden Bildern finden



Malbild zur Schulung der Motorik, Konzentration und Kreativität
© Bildungsverlag Lemberger


Wer ist hier abgebildet?
Verbinde die Punkte von 1 bis 33 und male das Bild anschließend an!



Lösung: _____

Male die drei Faschingsfiguren an!






Aufgepasst Tim! Male das Bild an!




Emil, Tim und Paolo feiern. Male das Bild an!



Malbild zur Schulung der Motorik, Konzentration und Kreativität
© Bildungsverlag Lemberger

Wenn du dir die ersten Seiten in diesem Buch genau durchliest, findest du die Lösungen ganz leicht!



- ➔ 2) Sie ist eine sehr hochnäsige und eingebildete Gelse.
- 4) Die Freundin von Felix heißt _____.
- 6) Emil hat einen besten Freund. Er heißt _____.
- 8) Valentin ist eine _____.
- 10) Er lebt in der Backstube.

- ⬇ 1) Sie ist eine Kleidermotte.
- 3) _____ ist eine Libelle.
- 5) Paolo trifft im Sommer ein Mädchen. Sie heißt _____.
- 7) Der Mistkäfer heißt _____.
- 9) Wie heißt der Freund von Tom, der Ameise?

Lösen von kognitiven Aufgaben: Textverständnis
© Bildungsverlag Lemberger

Irgendetwas stimmt an diesem sommerlichen Strand nicht. Finde die Fehler und kreuze sie ein!



Optische Differenzierung: Suchbild
© Bildungsverlag Lemberger

Simon lebt in einer Backstube. Male das Bild an!



Malbild zur Schulung der Motorik, Konzentration und Kreativität
© Bildungsverlag Lemberger