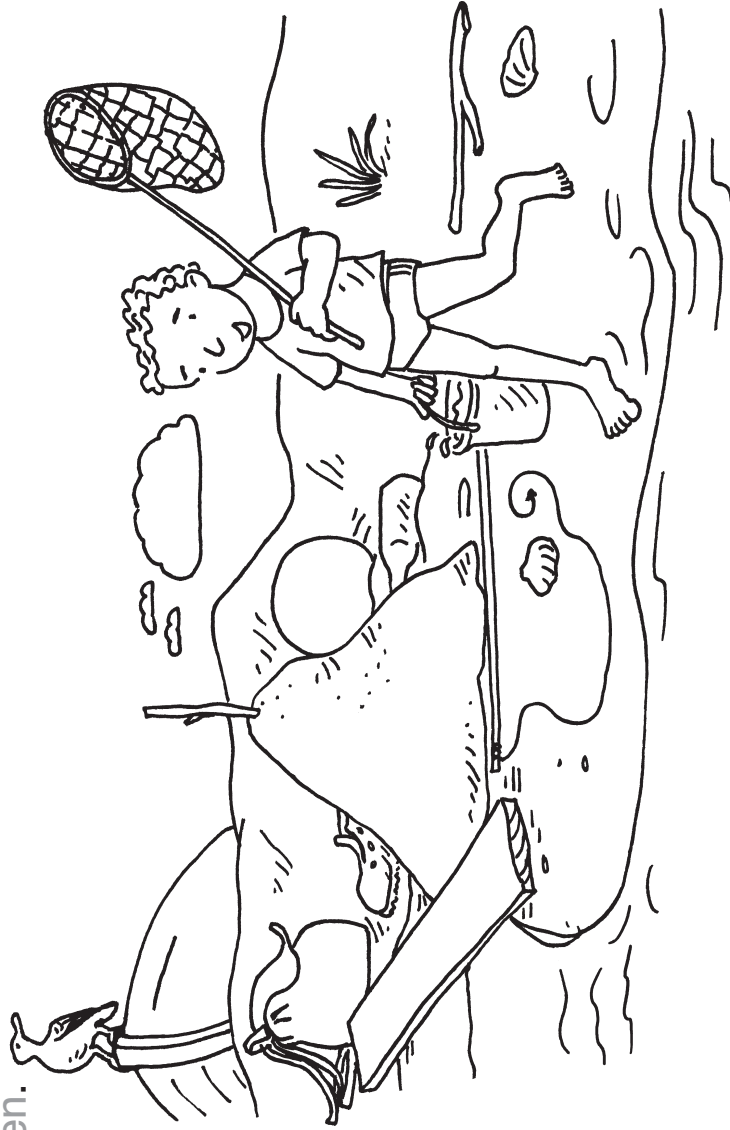


Moritz macht am Strand viele Entdeckungen.



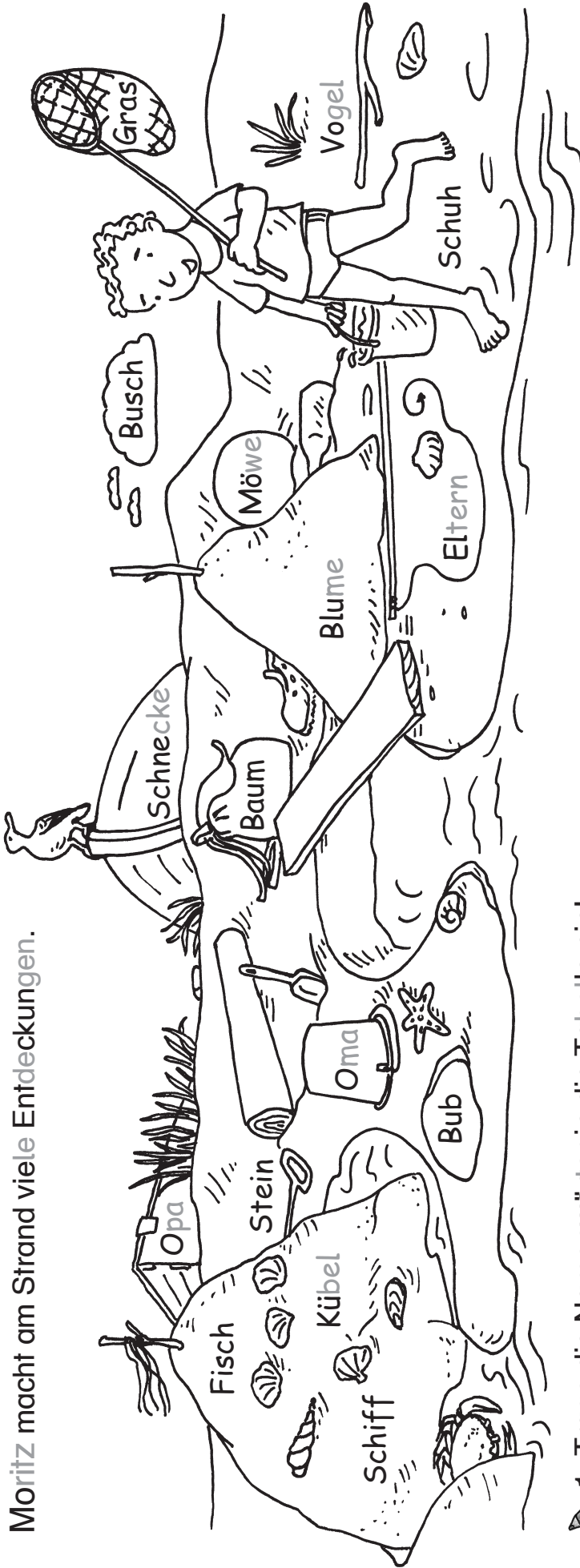
- | | | |
|-------|-------|------|
| Kübel | Fisch | Oma |
| Stein | Opa | Gras |
| Vogel | Baum | |

1. Trage die Namenwörter in die Tabelle ein!



Menschen	Tiere	Pflanzen	Dinge
<input type="text"/>	<input type="text"/>	<input type="text"/>	<input type="text"/>
<input type="text"/>	<input type="text"/>	<input type="text"/>	<input type="text"/>

Moritz macht am Strand viele Entdeckungen.



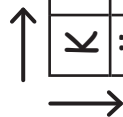
1. Trage die Namenwörter in die Tabelle ein!

Menschen	Tiere	Pflanzen	Dinge

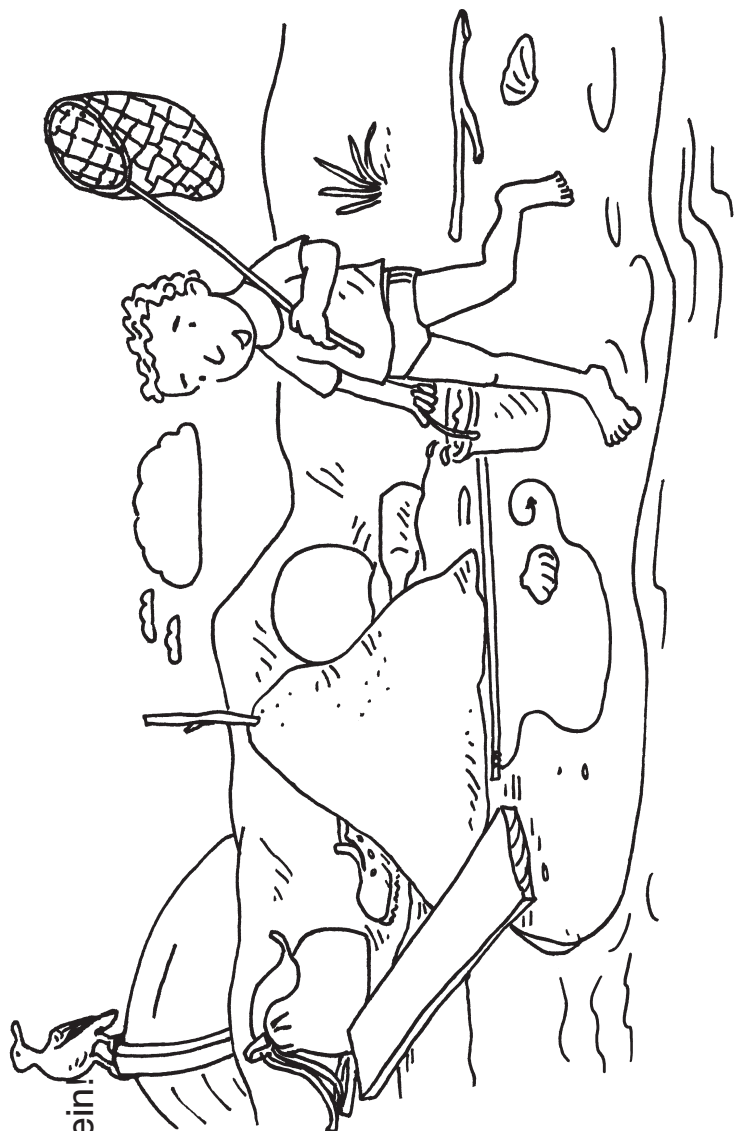
Moritz macht am Strand viele Entdeckungen.



1. Finde die 16 Namenwörter und kreise sie ein!



K	O	P	A	L	A	M	Ö	W	E	S	B
Ü	A	F	I	S	C	H	Z	S	O	T	G
B	L	B	A	U	M	S	A	C	M	E	R
E	N	L	W	X	V	C	R	H	T	I	A
L	T	U	S	N	O	H	S	N	W	I	S
B	Ü	M	E	L	G	I	K	E	I	Z	A
U	V	E	T	N	E	F	S	C	H	U	H
B	U	S	C	H	L	F	P	K	C	R	X
E	L	T	E	R	N	B	L	E	O	M	A

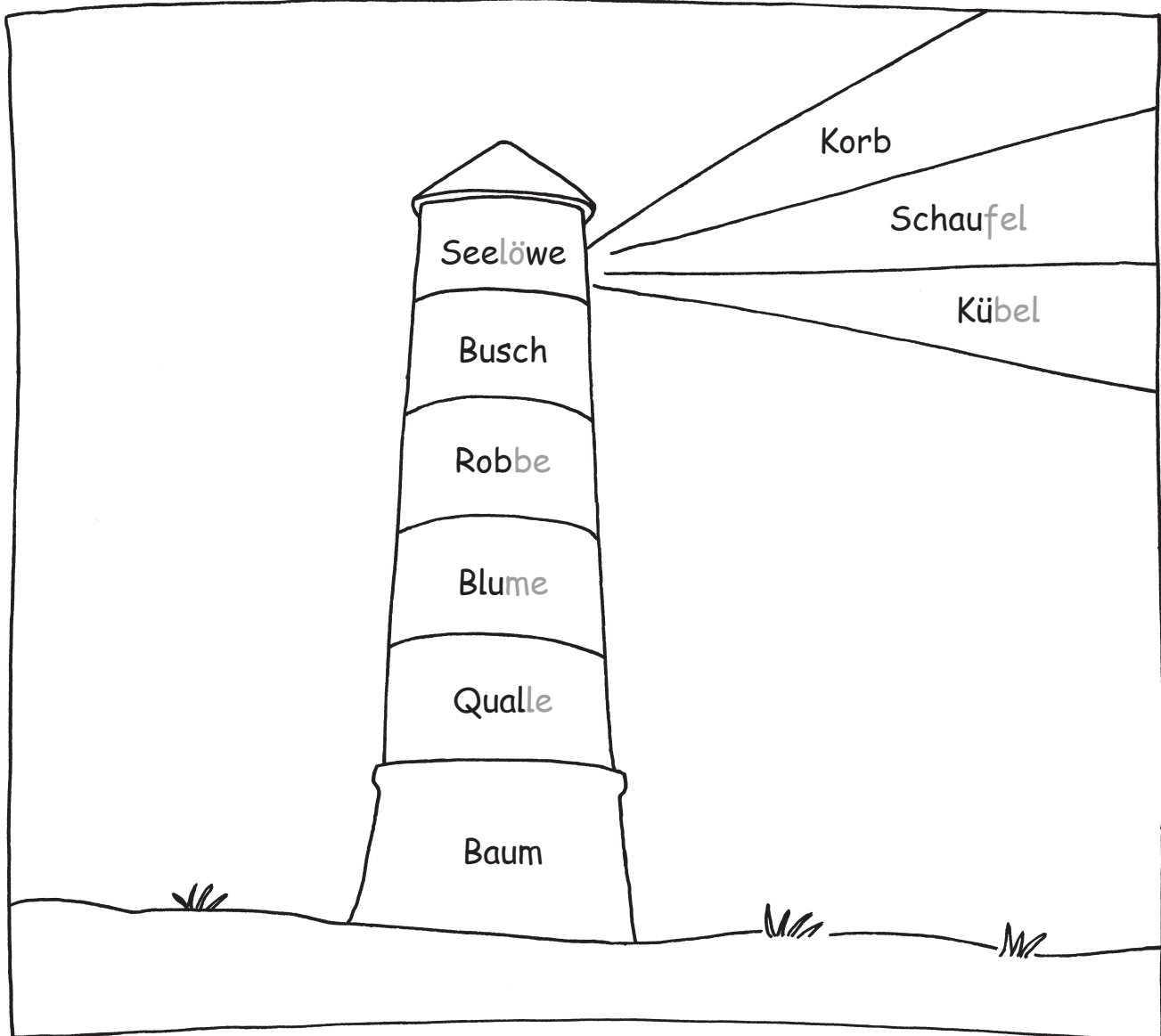


2. Trage die Namenwörter in die Tabelle ein!

Menschen	Tiere	Pflanzen	Dinge
<input type="text"/>	<input type="text"/>	<input type="text"/>	<input type="text"/>
<input type="text"/>	<input type="text"/>	<input type="text"/>	<input type="text"/>
<input type="text"/>	<input type="text"/>	<input type="text"/>	<input type="text"/>
<input type="text"/>	<input type="text"/>	<input type="text"/>	<input type="text"/>

1. Male die Felder mit den Namenwörtern so an:

Tiere: rot Dinge: gelb Pflanzen: grau



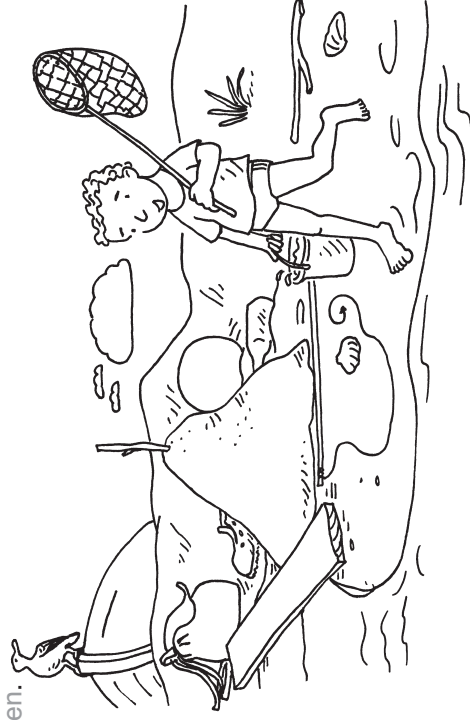
2. Trage die Namenwörter in die Tabelle ein!

Tiere	Pflanzen	Dinge
<input type="text"/>	<input type="text"/>	<input type="text"/>
<input type="text"/>	<input type="text"/>	<input type="text"/>
<input type="text"/>	<input type="text"/>	<input type="text"/>
<input type="text"/>	<input type="text"/>	<input type="text"/>

KV 1 A zu SAH A S. 8
© Bildungsverlag Lemberger

Namenwörter

Namenwörter



1. Trage die Namenwörter in die Tabelle ein!

Menschen	Tiere	Pflanzen	Dinge
Opa	Fisch	Baum	Kübel
Oma	Vogel	Gras	Stein

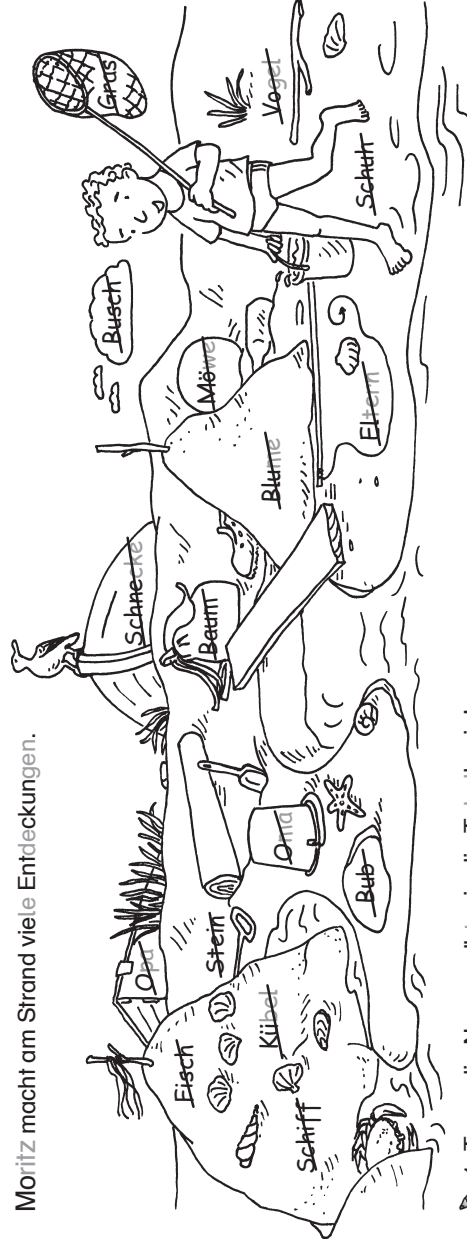
A

9

10

Namenwörter

Namenwörter



1. Trage die Namenwörter in die Tabelle ein!

Menschen	Tiere	Pflanzen	Dinge
Opa	Fisch	Baum	Schuh
Oma	Schnecke	Blume	Stein
Junge	Möwe	Gras	Kübel
Eltern	Vogel	Busch	Schiff

B

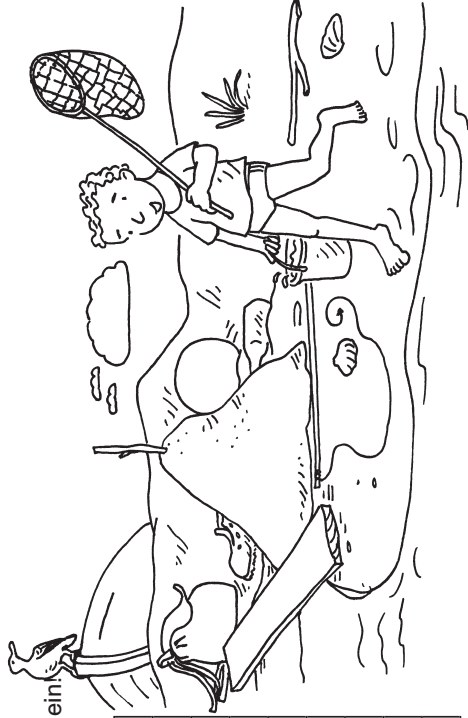
KV 1 B zu SAH A S. 8
© Bildungsverlag Lemberger

Namenwörter

C

Moritz macht am Strand viele Entdeckungen.

1. Finde die 16 Namenwörter und kreise sie ein!



K	O	P	A	L	A	M	Ö	W	E	S	B
Ü	A	F	I	S	C	H	Z	S	O	T	G
B	L	A	U	M	S	A	C	R	M	E	R
E	N	T	W	X	V	C	H	S	T	I	A
L	B	Ü	M	E	L	G	I	K	E	I	Z
U	V	E	T	N	E	F	S	C	H	U	H
B	U	S	C	H	L	F	P	K	C	R	X
E	L	T	E	R	N	B	L	E	O	M	A

2. Trage die Namenwörter in die Tabelle ein!

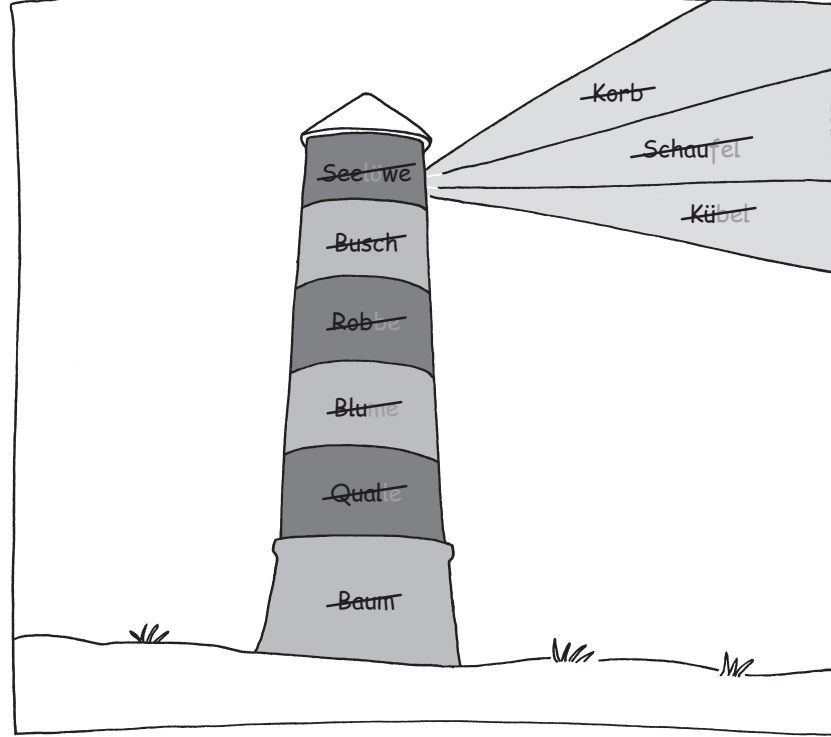
Menschen	Tiere	Pflanzen	Dinge
Op <u>a</u>	F <u>is</u> ch	B <u>a</u> um	S <u>ch</u> uh
Om <u>a</u>	S <u>ch</u> necke	Bl <u>u</u> me	St <u>e</u> in
B <u>u</u> b	M <u>ö</u> we	Gr <u>a</u> s	K <u>ü</u> bel
El <u>t</u> ern	V <u>o</u> gel	B <u>u</u> sch	S <u>ch</u> iff

Namenwörter

A

1. Male die Felder mit den Namenwörtern so an:

Tiere: rot Dinge: gelb Pflanzen: grau



2. Trage die Namenwörter in die Tabelle ein!

Tiere	Pflanzen	Dinge
Seelöwe	Busch	Korb
Robbe	Blume	Schaukel
Qualle	Baum	Kübel