


Gesprächsregeln:

1. Ich höre zu.
2. Ich melde mich.
3. Ich warte.

Hanna, bitte rede lauter!



1. Schau dir das Bild an! Erzähle!
2. Was sagen die Kinder zueinander?
3. Lies die Gesprächsregeln auf dem gelben Plakat!
4. Kennst du noch andere Gesprächsregeln?



5. Schreibe alle Gesprächsregeln auf ein Plakat!

Unsere Gesprächsregeln

1. Ich höre zu.
2. Ich ...

Namenwörter

1. Schreibe die Namenwörter mit zwei Farben auf!

Feder

Auto

Turm

~~Karte~~

Stein

Sand



Karte



2. Schreibe jedes Namenwort noch zweimal!


Namenwörter

Dinge haben einen Namen.

Namenwörter schreiben wir groß.

Noch mehr Namenwörter

1. Lies die Namenwörter!



2. Schreibe die Namenwörter in die Tabelle!

Menschen	Tiere	Pflanzen
Frau		

Namenwörter

Namen von Menschen, Tieren und Pflanzen sind Namenwörter.
Wir schreiben sie groß.

Namenwörter

1. Lies die Namenwörter!



2. Ordne die Namenwörter zu! Schreibe die Namenwörter auf!

Menschen: Opa




Tiere:

Pflanzen:

Dinge:

3. Schreibe Namenwörter für Menschen, Tiere, Pflanzen und Dinge auf!

4. Verbinde jedes Namenwort mit dem passenden Bild!

Kiste	Glas	Dose
		

5. Schreibe ab! Setze das passende Namenwort ein!

Muscheln sind in der .

_____.

Steine sind in der .

_____.

Sand ist im .

_____.

Silben – Häuschen A und B

The image shows two examples of syllable houses. The first is for the word 'Hose' (trousers). It has a red roof labeled 'A' and a yellow central box containing the letter 'o'. To the left is a white box with 'H', and to the right are two white boxes with 's' and 'e'. An arrow points to the 'o' with the label 'Klinger'. The second is for 'Wolke' (cloud). It has a red roof labeled 'B' and a yellow central box containing 'o'. To the left is a white box with 'W', and to the right are two white boxes with 'l' and 'k'. An arrow points to the 'o' with the label 'Klinger'.



1. Schreibe die Namenwörter in die Häuschen!

A rabbit is shown next to a syllable house. The roof is labeled 'A'. The central yellow box is empty. To the right are two empty white boxes. The word 'Hase' is written below.

A pear is shown next to a syllable house. The roof is labeled 'B'. The central yellow box is empty. To the right are two empty white boxes. The word 'Birne' is written below.

A desk lamp is shown next to a syllable house. The roof is labeled 'B'. The central yellow box is empty. To the right are two empty white boxes. The word 'Lampe' is written below.

Two cans are shown next to a syllable house. The roof is labeled 'A'. The central yellow box is empty. To the right are three empty white boxes. The word 'Dosen' is written below.

Bestimmter Begleiter: der, die, das

Bestimmter Begleiter

Vor **Namenwörtern**
stehen oft **Begleiter**:

● der ● die ● das

1. Lies die **Namenwörter** mit **Begleiter**!



● der Stein



● die Muschel



● das Wasser

2. ● der ● die ● das ? Schreibe die **Begleiter**!

● der



●



●



●



●



●



●



●



Unbestimmter Begleiter: ein, eine

Unbestimmter Begleiter

Vor **Namenwörtern** können auch die **unbestimmten Begleiter** stehen:

● ein ● eine ● ein

1. Lies die **Namenwörter** mit **Begleiter**!



● ein Stein ● eine Lampe ● ein Auto

2. ● ein ● eine ● ein ? Schreibe die **Begleiter**!

● ein Hund

● Baum

● Blume

● Fenster

● Schere

● Frau

● Haus

● Wolke

● Tasse

● Tisch

der – die – das-Probe

1. So findest du Namenwörter.

1. Schritt

Ist das Wort ein Name für

- einen Menschen
- ein Tier
- eine Pflanze
- ein Ding?

Ja, dann schreibe groß.

2. Schritt

Passt

- der, die, das
 - ein, eine
- als Begleiter davor?
Ja, dann schreibe groß.

2. Kreise alle Namenwörter blau ein!

Schere	Blume	mit	Frau	Haus
macht	zu	Kind	sagt	Baum
Stein	und	Auto	an	im

3. ● der ● die ● das ? Schreibe die Namenwörter mit Begleiter!


die Schere	

Eines – mehrere

1. Lies das **Namenwort** mit **Begleiter**!

Was gibt es auf dem Bild nur **einmal**?

Was gibt es **mehrmals**?



das **Auto** die **Autos**

 2. **Schreibe** die **Namenwörter** auf!

- die **Steine**
- die **Wolken**
- die **Räder**
- die **Häuser**
- ~~die **Autos**~~

eines

mehrere

- das **Auto**
- das **Rad**
- der **Stein**
- die **Wolke**
- das **Haus**

- die **Autos**
-
-
-
-

Eine Postkarte schreiben



1. Mia hat ihrer Freundin Hanna eine Postkarte geschrieben.

- Welche Anrede verwendet Mia?
- Was erzählt Mia?
- Wie verabschiedet sich Mia?
- Wo wohnt Hanna?

2. Schreibe eine Postkarte!

