



1 😊 Schau dir das Bild an! Was geht dir dabei durch den Kopf? Erzähle!

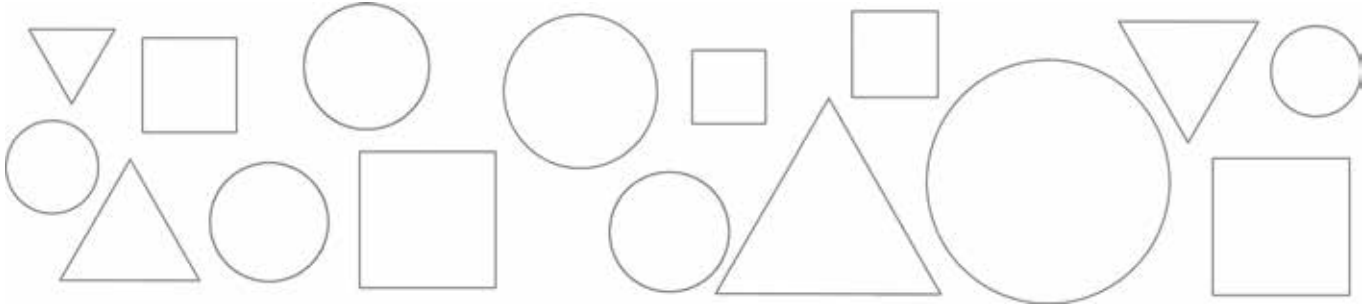
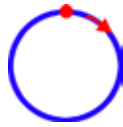


Ampelfarben und verkehrsüberwachende Personen thematisieren HSR 1, K 1, 2
Gesundheitsrelevante Faktoren der Mobilität einbringen: hustendes Mädchen hinter dem Auto
Über den eigenen Schulweg und etwaige Gefahren sprechen: Am Weg zur Schule ..., Ich achte auf ...



Welche Form und Farbe?

1  Spure alle Kreise nach!



2  Male in der richtigen Farbe an!

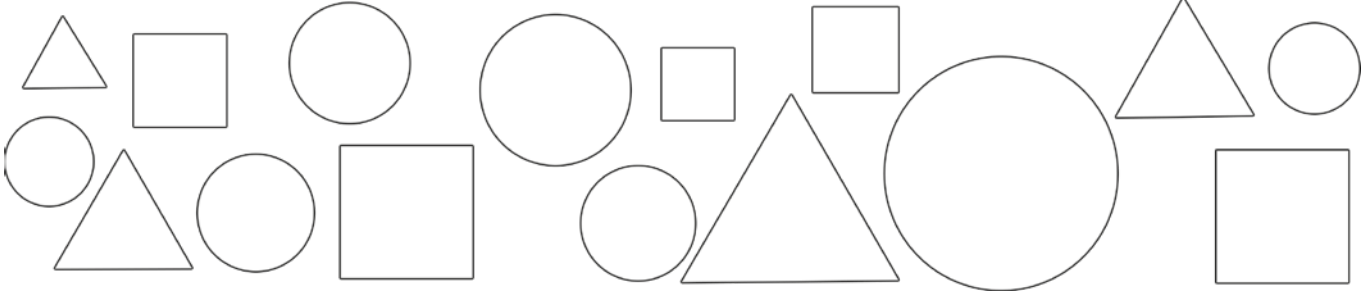


3  Zeichne die Wege und Farben ein!







1  **Spure alle Dreiecke nach!** 



2  **Male in der richtigen Farbe an!**



3  **Zeichne die Wege und Farben ein!**



Damu ist oben.





Damu ist unten.




1  Male alle Dinge an, die im Regal unten zu sehen sind! 



2  Zeichne oben!
Sprich dabei: Der Ball ist oben. Die Birne ist oben. 

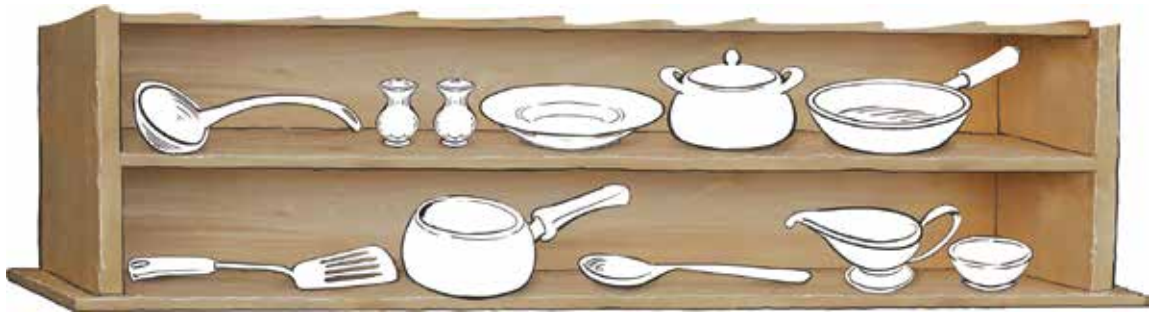


3  Zeichne unten!
Sprich dabei: Der Apfel ist unten. Die Blume ist unten. 







1  **Male alle Dinge an, die im Regal oben zu sehen sind!** 



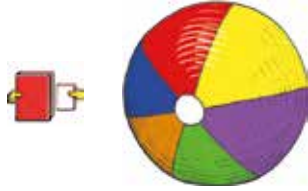
2  **Zeichne oben!**
Sprich dabei: Die Semmel ist oben. Das Buch ist oben. 



3  **Zeichne unten!**
Sprich dabei: Der Wurm ist unten. Der Käfer ist unten. 




Der Ball ist groß.



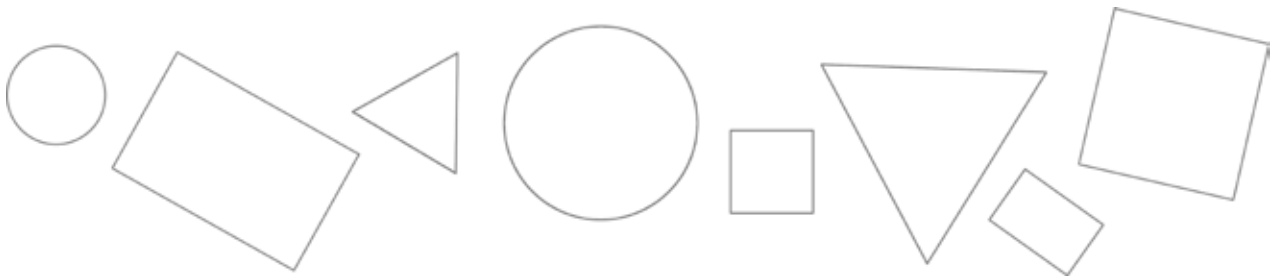
Der Ball ist klein.



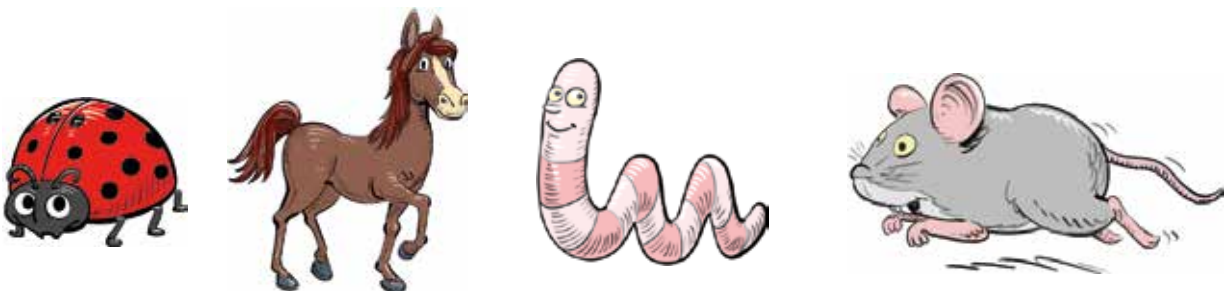
1  Male alles an, was groß ist! 



2  Spure alle kleinen Dinge nach! 



3  Welche Tiere sind in Wirklichkeit groß? Kreise ein! 






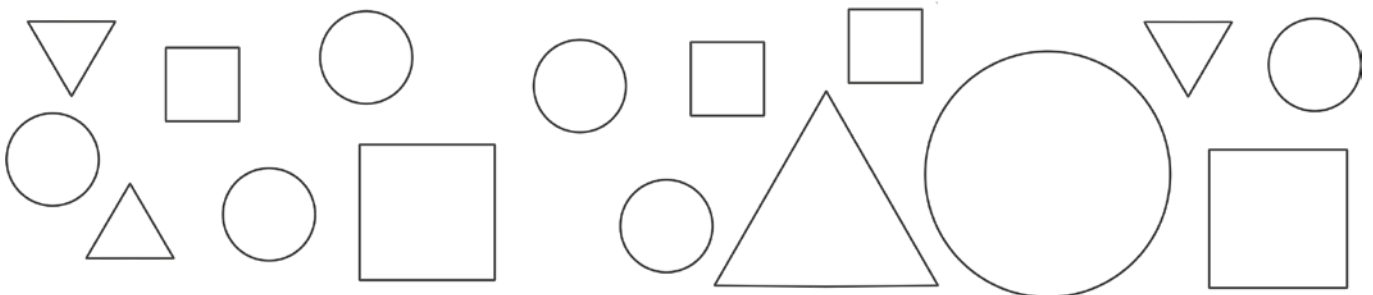
1  Male das größte Blatt an! 



2  Male alles an, was groß ist! 



3  Spure alle kleinen Dinge nach! 



4  Welche Tiere sind in Wirklichkeit groß? Kreise ein! 



Diese Hose ist lang.



Diese Hose ist kurz.



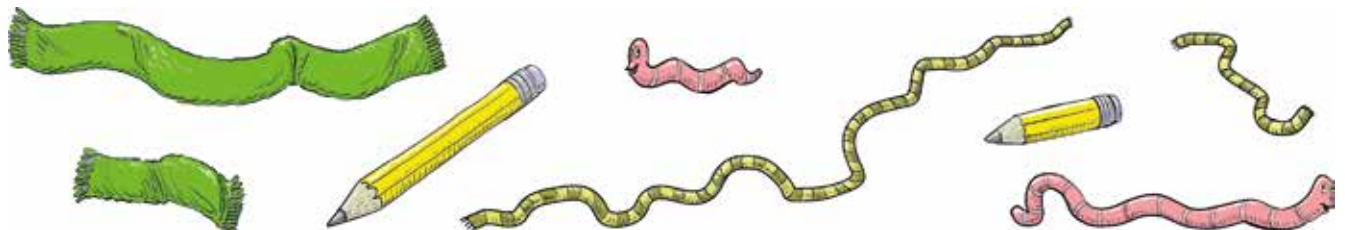
Dieses Wort ist lang.



Dieses Wort ist kurz.



1 Kreise alles ein, was lang ist!



2 Kreise alle langen Wörter ein!

Schmetterling Kuh Bus
Fahrrad Lokomotive Zug