





1.  Verbinde die Buchstaben nach dem ABC. Beginne bei A.
2.  Wie heißt das Märchen?  
Schreibe über die Zahlen den entsprechenden Buchstaben aus dem Alphabet.

19 3 8 14 5 5 23 9 20 20 3 8 5 14

## ABC-Detektiv

1.  Trage die angegebenen Wörter ein.

Beispiel: 

|     |
|-----|
| 114 |
|-----|

 | 2

Die Zahl im Kästchen gibt die Seite 114 an.

Der dicke Strich am Kästchenrand bedeutet linke oder rechte Spalte.

Die Zahl hinter dem Kästchen sagt dir, welches Wort du nehmen sollst.

Hier sollst du also das zweite **fett gedruckte** Wort aus der rechten Spalte schreiben.



|     |
|-----|
| 102 |
|-----|

 | 9 **Blitz** \_\_\_\_\_

|     |
|-----|
| 164 |
|-----|

 18 \_\_\_\_\_

|     |
|-----|
| 105 |
|-----|

 | 1 \_\_\_\_\_

|     |
|-----|
| 172 |
|-----|

 | 8 \_\_\_\_\_

|     |
|-----|
| 108 |
|-----|

 17 \_\_\_\_\_

|     |
|-----|
| 192 |
|-----|

 8 \_\_\_\_\_

|     |
|-----|
| 116 |
|-----|

 8 \_\_\_\_\_

|     |
|-----|
| 204 |
|-----|

 | 5 \_\_\_\_\_

|     |
|-----|
| 122 |
|-----|

 6 \_\_\_\_\_

|     |
|-----|
| 209 |
|-----|

 | 2 \_\_\_\_\_

|     |
|-----|
| 126 |
|-----|

 | 12 \_\_\_\_\_

|     |
|-----|
| 212 |
|-----|

 10 \_\_\_\_\_

|     |
|-----|
| 134 |
|-----|

 | 6 \_\_\_\_\_

|     |
|-----|
| 220 |
|-----|

 4 \_\_\_\_\_

|     |
|-----|
| 139 |
|-----|

 9 \_\_\_\_\_

|     |
|-----|
| 224 |
|-----|

 15 \_\_\_\_\_

|     |
|-----|
| 140 |
|-----|

 14 \_\_\_\_\_

|     |
|-----|
| 224 |
|-----|

 | 2 \_\_\_\_\_

|     |
|-----|
| 153 |
|-----|


 7 \_\_\_\_\_

|     |
|-----|
| 227 |
|-----|

 8 \_\_\_\_\_

|     |
|-----|
| 162 |
|-----|

 10 \_\_\_\_\_

2.  Einige Anfangsbuchstaben aus dem ABC kommen nicht vor.

Unterstreiche bei jedem Wort den Anfangsbuchstaben.

Trage die fehlenden Buchstaben nach der Reihenfolge im Alphabet in die Kästchen ein.



Diese Buchstaben fehlen im ABC.



|   |   |   |   |   |
|---|---|---|---|---|
|   |   |   |   |   |
| 1 | 2 | 3 | 4 | 5 |

3.  Wie heißt das Lösungswort?  
Ordne die Buchstaben zu einem Wort.

Die Zahlen helfen dir.

|   |   |   |   |   |
|---|---|---|---|---|
| 4 | 5 | 3 | 2 | 1 |
|   |   |   |   |   |

## Anfangsbuchstaben finden

1.  Schlage im gelben Teil des Wörterbuches nach und schreibe die richtigen Buchstaben in die Lücken.  Notiere die Seitenzahlen.   
 Arbeite mit einer Partnerin/einem Partner. Schlagt abwechselnd im Wörterbuch nach.



|   |   |   |
|---|---|---|
| D | P | K |
| E | V | V |
| C | T | B |
| G | Ä | F |
| W | K |   |

|               |                                  |            |                      |
|---------------|----------------------------------|------------|----------------------|
| ___ach        | <input type="text" value="106"/> | ___ulpe    | <input type="text"/> |
| ___erle       | <input type="text"/>             | ___esen    | <input type="text"/> |
| ___röte       | <input type="text"/>             | ___las     | <input type="text"/> |
| <b>E</b> rbse | <input type="text"/>             | ___rmel    | <input type="text"/> |
| ___erien      | <input type="text"/>             | ___ater    | <input type="text"/> |
| ___ase        | <input type="text"/>             | ___espe    | <input type="text"/> |
| ___akao       | <input type="text"/>             | ___omputer | <input type="text"/> |

2.  Ordne die Wörter von Aufgabe 1 nach ihrem Anfangsbuchstaben.

Ä: Ärmel

B: \_\_\_\_\_

C: \_\_\_\_\_

D: \_\_\_\_\_

E: \_\_\_\_\_

F: \_\_\_\_\_

G: \_\_\_\_\_

K: \_\_\_\_\_

P: \_\_\_\_\_

T: \_\_\_\_\_

V: \_\_\_\_\_


W: \_\_\_\_\_



## Achte auf den zweiten Buchstaben

### Merke

Ist der erste Buchstabe bei zwei Wörtern gleich, ordne nach dem zweiten Buchstaben.

1.  Suche im Wörterbuch zu jedem Wortanfang das erste und das letzte Wort. Schreibe es hinter die Wortanfänge – aber nimm nur die **fett gedruckten** Wörter.



erstes Wort

letztes Wort

La **L**abor


**L**awine

Le \_\_\_\_\_

Li \_\_\_\_\_

Lo \_\_\_\_\_

Lu \_\_\_\_\_

2.  Achte nun auch bei den Wörtern mit dem Anfangsbuchstaben K auf den zweiten Buchstaben. Suche im Wörterbuch zu jedem Wortanfang das erste und das letzte Wort. Schreibe es hinter die Wortanfänge. Nimm aber nur die **fett gedruckten** Wörter. Du findest die ersten beiden Buchstaben oben auf jeder Seite angegeben.

erstes Wort

letztes Wort

Ka **K**abel



**K**auz

Ke \_\_\_\_\_

Ki \_\_\_\_\_

Kl \_\_\_\_\_

Kn \_\_\_\_\_

Ko \_\_\_\_\_



Kr \_\_\_\_\_

Ku \_\_\_\_\_

# Der dritte Buchstabe im Wort

## Merke

Sind die ersten beiden Buchstaben gleich,  
ordne nach dem dritten Buchstaben.  
Bei einigen Wörtergruppen wird im Wörterbuch oben  
auf der Seite auch der dritte Buchstabe angegeben.

-  Ordne die Wortanfänge nach dem ABC und trage sie unten in die Kästchen ein.
-  Suche im Wörterbuch zu jedem Wortanfang das erste und das letzte Wort und schreibe es auf.

Spi

~~Spa~~

Spu

Spr

Spe

Spo

Spl

erstes Wort

letztes Wort

Spa

Spachtel

spazieren

Sto

Str

~~Sta~~

Sti

Stu

Ste

Sty

erstes Wort

letztes Wort

Sta

Staat



staunen





## Nun kannst du selber Wörter ordnen

### Merke

Schau den 3. Buchstaben an, wenn die beiden ersten Buchstaben gleich sind.

1.  Ordne die Wörter nach ihrer Reihenfolge. Überprüfe die Reihenfolge im Wörterbuch.  Achte nur auf die **fett gedruckten** Wörter. Schreibe die Seitenzahlen auf. Überprüfe mit einer Partnerin/einem Partner die Ergebnisse.

|             |                   |    |             |  |
|-------------|-------------------|----|-------------|--|
| beraten     | <b>das Benzin</b> | 99 | der Bogen   |  |
| das Benzin  | <b>beobachten</b> |    | die Bohne   |  |
| bequem      | <b>bequem</b>     |    | der Bock    |  |
| beobachten  | <b>beraten</b>    |    | der Boden   |  |
| der Duft    |                   |    | der Februar |  |
| sich ducken |                   |    | fehlen      |  |
| dumm        |                   |    | fechten     |  |
| dulden      |                   |    | die Feder   |  |
| das Gift    |                   |    | die Gurke   |  |
| der Gipfel  |                   |    | gurgeln     |  |
| gigantisch  |                   |    | der Gurt    |  |
| gießen      |                   |    | die Gunst   |  |
| das Heu     |                   |    | die Kirche  |  |
| der Herzog  |                   |    | das Kino    |  |
| heucheln    |                   |    | kippen      |  |
| hetzen      |                   |    | der Kiosk   |  |

2.   Ordne auch diese Wörter nach dem ABC. Schau im Wörterbuch nach. Bei jeder Folge steht ein Wort nicht im Wörterbuch. Unterstreiche es.
- lenken, der Lemming, die Lerche, der Leopard
  - das Nikotin, nimmer, das Nilpferd, nippen, der Nil
  - der Jänner, der Jammer, der Jaspis, Japan, die Jalousie

