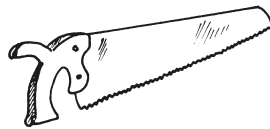




Was soll hier wohl hin?




Diese Silben brauchst du für die Wörter. Streiche die Silben sofort durch, die du verwendet hast, sobald du das Wort aufgeschrieben hast.

*Bir – che – fe – Fens – ge – ge – gen – Ka – Kak – Ker – Kir – Kro – mel  
– ne – ne – Pfei – Re – re – Sä – Sche – ter – tus – Zan – ze.*



Na? Was ist  
da zu tun?

Silben ungeordnet	Silben geordnet	Wort
hen – ge	ge – hen	<i>gehen</i>
fen – lau		
chen – krie		
nen – ren		
fen – hüp		
zen – flit		
gen – flie		
ren – fah		
gen – sprin		
zen – sit		
ben – schrei		
len – ma		
sen – le		
nen – rech		
ken – den		


1. Schneide diese Kästchen aus.
2. Lege dann aus diesen Silben möglichst viele Wörter und schreibe sie auf.



<i>an</i>	<i>aus</i>	<i>weg</i>
<i>hin</i>	<i>fah</i>	<i>le</i>
<i>ge</i>	<i>vor</i>	<i>nach</i>
<i>lau</i>	<i>sa</i>	<i>fen</i>
<i>ver</i>	<i>schrei</i>	<i>ren</i>
<i>hen</i>	<i>gen</i>	<i>ben</i>

Ein Beispiel: weglaufen

Aus diesen Silben kannst du Wörter bauen.  
Streiche die gebrauchten Silben sofort durch,  
wenn du ein Wort geschrieben hast.



Du musst nicht  
der Reihe nach  
raten!

*Af – ball – Blei – chen – Ele – fa – fant – fe – Fuß – gel – Ha –  
Ka – Kut – le – Lu – nin – pe – sche – Schu – So – stift.*

1. Hier lernst du \_\_\_\_\_
2. Weißer fester Niederschlag \_\_\_\_\_
3. Schreibgerät \_\_\_\_\_
4. Vergrößerungsglas \_\_\_\_\_
5. Klettertier \_\_\_\_\_
6. Altes Reisegefährt \_\_\_\_\_
7. Sportart \_\_\_\_\_
8. Sitzmöbel \_\_\_\_\_
9. Hasenähnliches Tier \_\_\_\_\_
10. Großer Dickhäuter \_\_\_\_\_