

Testbogen

Vorname: _____ Name: _____

Schule: _____

Klasse: _____

Mädchen:

Junge:

Datum der Überprüfung: _____

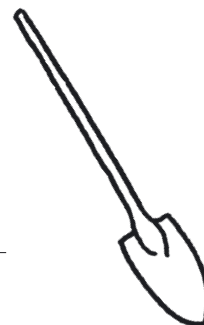
Beispiel 1:

1. _____



Beispiel 2:

18. _____



Auswertungsbogen zur Laut-Buchstaben-Zuordnung

Vorname: _____	Name: _____	
Schule: _____		
Klasse: _____	Mädchen: <input type="checkbox"/>	Junge: <input type="checkbox"/>
Datum der Überprüfung: _____		

Es gelten folgende Wertungen:

- **R** = richtig wiedergegeben
- **A** = Auslassung von Lauten
- **F** = Falschschreibung von Lauten, z. B.: /Sh/ statt /Sch/

1.	/A/	wie in	Ameise	=	<input type="checkbox"/>
2.	/E/	wie in	Esel	=	<input type="checkbox"/>
3.	/I/	wie in	Igel	=	<input type="checkbox"/>
4.	/O/	wie in	Ofen	=	<input type="checkbox"/>
5.	/U/	wie in	Uhu	=	<input type="checkbox"/>
6.	/Au/	wie in	Auto	=	<input type="checkbox"/>
7.	/Ei/	wie in	Eimer	=	<input type="checkbox"/>
8.	/Eu/	wie in	Euter	=	<input type="checkbox"/>
9.	/Ö/	wie in	Öffner	=	<input type="checkbox"/>
10.	/Ü/	wie in	Überholverbot	=	<input type="checkbox"/>
11.	/M/	wie in	Maus	=	<input type="checkbox"/>
12.	/L/	wie in	Löwe	=	<input type="checkbox"/>
13.	/S/	wie in	Sonne	=	<input type="checkbox"/>
14.	/N/	wie in	Nase	=	<input type="checkbox"/>
15.	/F/	wie in	Fisch	=	<input type="checkbox"/>

Name: _____


Klasse: _____

Datum: _____


1. Kreise die Bilder ein, bei denen du am Anfang ein **A** hörst.



2. Kreise die Bilder ein, bei denen du am Anfang ein **E** hörst.



3. Kreise die Bilder ein, bei denen du am Anfang ein **I** hörst.







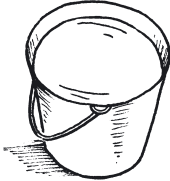



Name: _____

Klasse: _____

Datum: _____

11. Kreise den Laut ein, den du am Anfang des Wortes hörst.






Bild 1		E O A I U
Bild 2		Ei A Ü E I
Bild 3		Au I Eu Ö A
Bild 4		Ü Ö I E O
Bild 5		U A I O E
Bild 6		E Eu A Ö Au
Bild 7		Ei I E Ü U
Bild 8		Ö U A Eu I





Name: _____




Klasse: _____






Datum: _____

1. Schreibe die Anfangslaute der Bilder in die darunterstehenden Kästchen.
Es entsteht ein Satz.
Wie heißt dieser Satz? Schreibe ihn auf die Linien.

Name: _____

Klasse: _____

Datum: _____

2. Du siehst auf diesem Arbeitsblatt verschiedene Bilder. Beginnen die Wörter mit **B** oder **P**?
Rahme den richtigen Buchstaben ein.

