

# 1

## Wo läuft das Mäuschen hin?



**Konzentration, Merkfähigkeit,  
Beobachtungsgenauigkeit, visuelle Differenzierung**

### Was ist da zu tun?

In den **Aufgaben 1 – 4** gehören Bilder oder Zeichen an ihren richtigen Platz. Das machst du, indem du zuerst den Linien mit den Augen folgst und sie erst dann mit Buntstift nachzeichnest. Unser Schlaumeier-Maskottchen hat im ersten Beispiel das Mäuschen schon an seinen richtigen Platz gesetzt. Mache es ihm nach! In den weiteren Beispielen ist es ein Tier, ein Gegenstand oder ein Zeichen, das du an den Platz, an den es hingehört, zeichnest.

**Aufgaben 5 – 7** zeigen dir in der oberen Reihe geometrische Formen mit unterschiedlichen Punkten darin. Zeichne in sämtliche Formen die gleiche Punkteanzahl wie oben. Wenn du zusätzlich dein Gedächtnis trainieren willst, deckst du nach gründlicher Betrachtung der oberen Reihe diese ab und zeichnest die Punkte aus dem Gedächtnis.




Unser Maskottchen wünscht dir viel Glück!

# Wo läuft das Mäuschen hin?

1

... / 3

... / 3


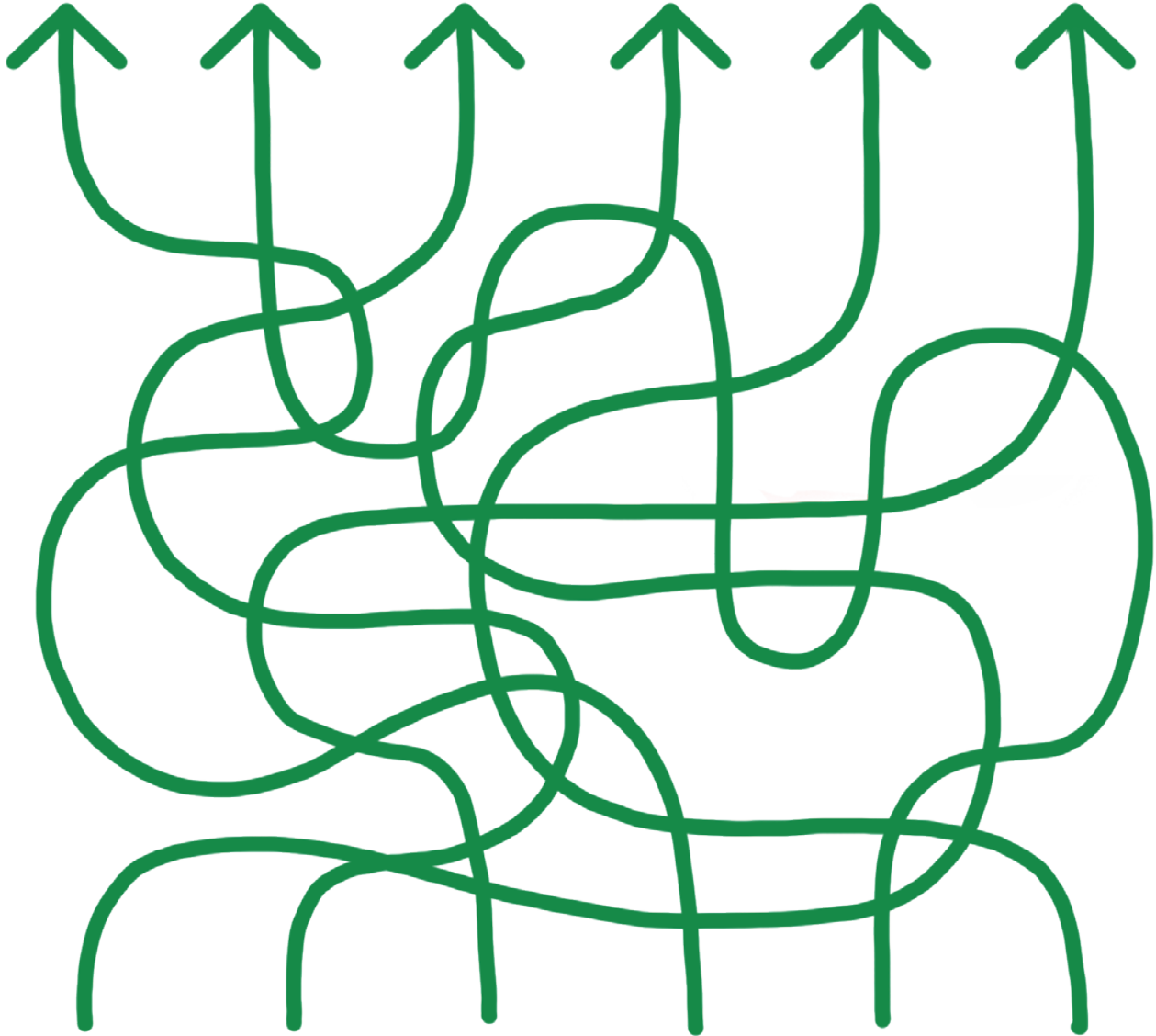



1

Wo läuft das Mäuschen hin?

2

... / 5  
... / 5





# Wo läuft das Mäuschen hin?

1

3

... / 6

... / 6



1

Wo läuft das Mäuschen hin?

4

... / 6  
... / 6

