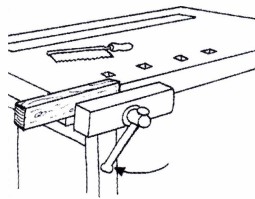
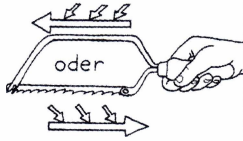
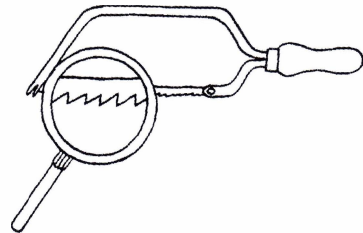
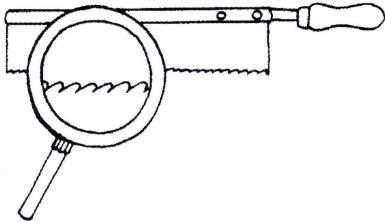


Spiel/Technik

Werkzeuge zum Trennen von Holz – Puksäge und Feinsäge

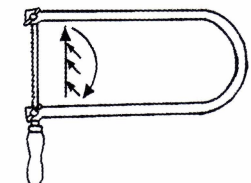
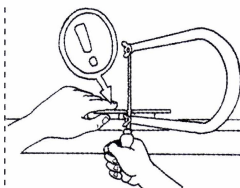
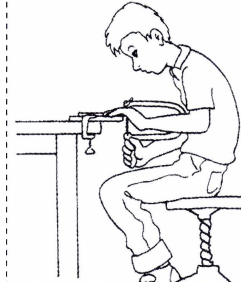
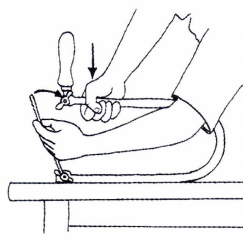
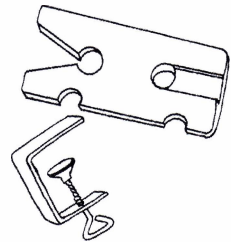
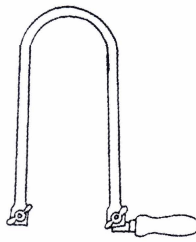
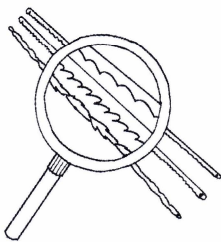
Schneide die Bilder aus und klebe sie an die richtige Stelle auf dem Arbeitsblatt!



Spiel/Technik

Werkzeuge zum Trennen von Holz – die Laubsäge

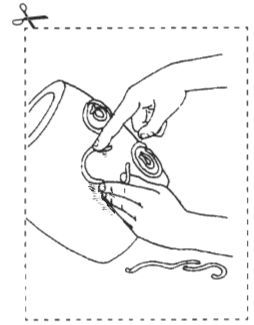
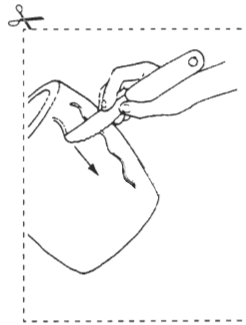
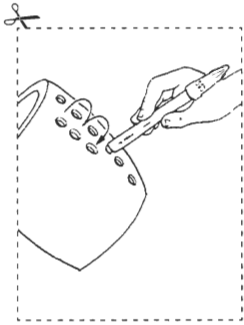
Schneide die Bilder aus und klebe sie an die richtige Stelle auf dem Arbeitsblatt!



Natur / Umwelt

Oberflächengestaltung von Ton

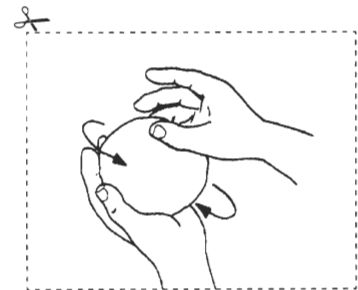
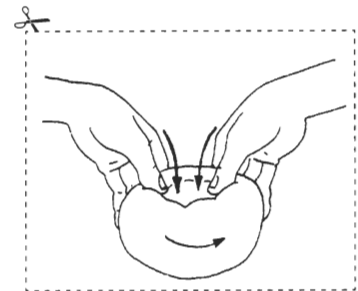
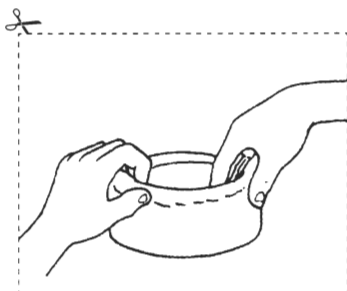
Schneide die Bilder aus und klebe sie an die richtige Stelle auf dem Arbeitsblatt!



Natur / Umwelt

Gestalten einer Hohlform aus Ton

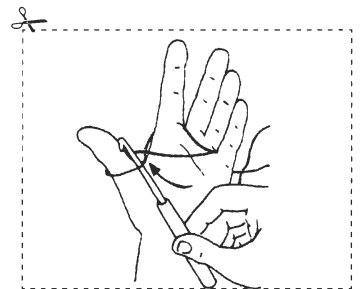
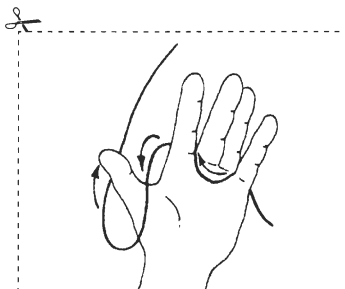
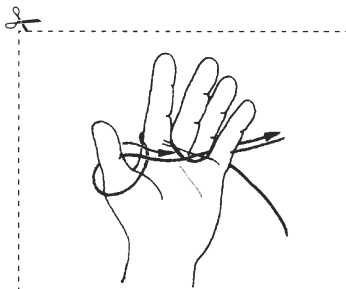
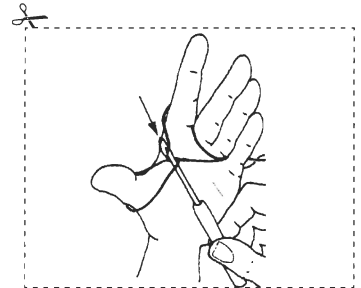
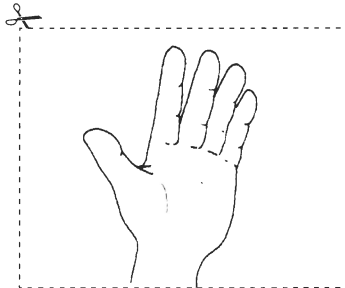
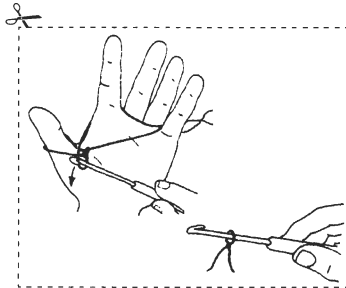
Schneide die Bilder aus und klebe sie an die richtige Stelle auf dem Arbeitsblatt!



Textiles Umfeld

Gestalten mit textilem Material: Häkeln – Faden und erste Masche

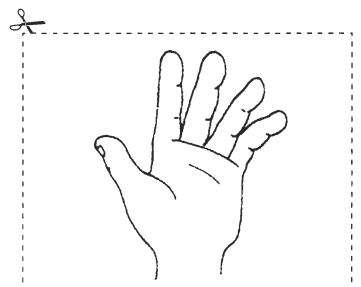
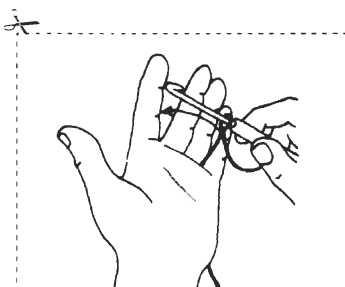
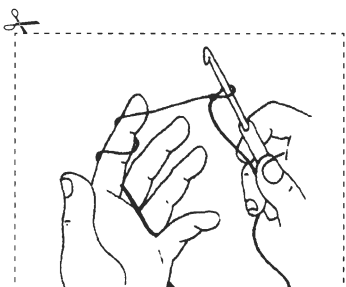
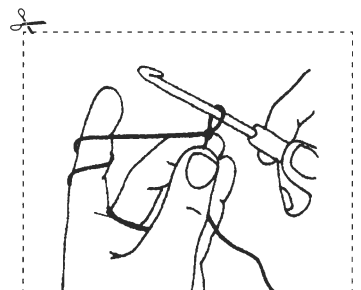
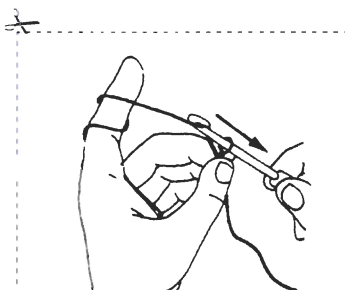
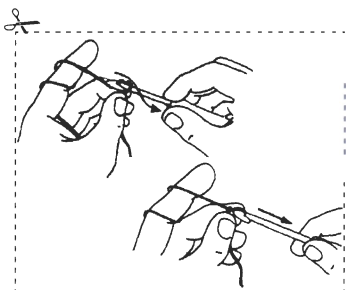
Schneide die Bilder aus und klebe sie an die richtige Stelle auf dem Arbeitsblatt!



Textiles Umfeld

Gestalten mit textilem Material: Häkeln – Luftmaschenkette

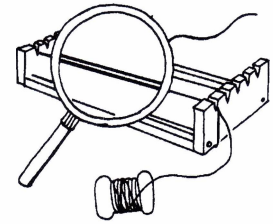
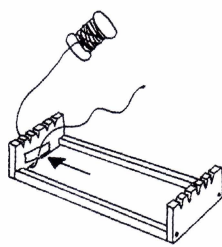
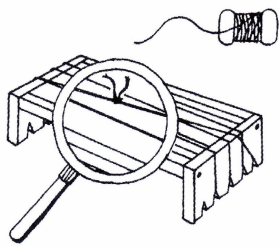
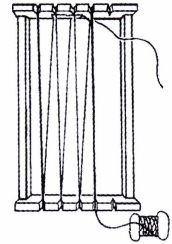
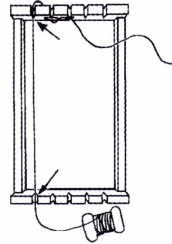
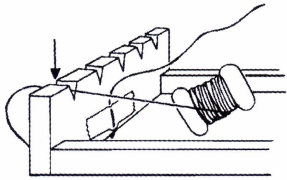

Schneide die Bilder aus und klebe sie an die richtige Stelle auf dem Arbeitsblatt!



Textiles Umfeld

Gestalten mit Perlen: Perlenweben – Kettfaden spannen

Schneide die Bilder aus und klebe sie an die richtige Stelle auf dem Arbeitsblatt!



Textiles Umfeld

Gestalten mit Perlen: Perlenweben – Perlen einweben

Schneide die Bilder aus und klebe sie an die richtige Stelle auf dem Arbeitsblatt!

