



## Unit 2

wo  
rds

horse | Pferd  
stallion | Hengst  
foal | Fohlen  
mare | Stute

**Material:** Fotos, Bilder, Stofftiere


**Anleitung:**

Stellen Sie die Mitglieder der Familie Pferd vor, malen Sie sie gemeinsam an. „The stallion is Daddy horse. The mare is Mummy horse. The foal is baby horse. The foal is a little horse. The stallion is a big horse!“


Lassen Sie Puppen und Stofftiere auf „stallion and mare“ reiten. Kopieren Sie Bilder von Tierfamilien, schneiden Sie die Familienmitglieder aus und finden Sie sie wieder zusammen.

Here is the horse family:


stallion



foal



mare





## shoe | Schuh

**Material:** Schuhe, Fotos Ihrer Familie

**Anleitung:** Ordnen Sie die Schuhe den Familienmitgliedern zu.

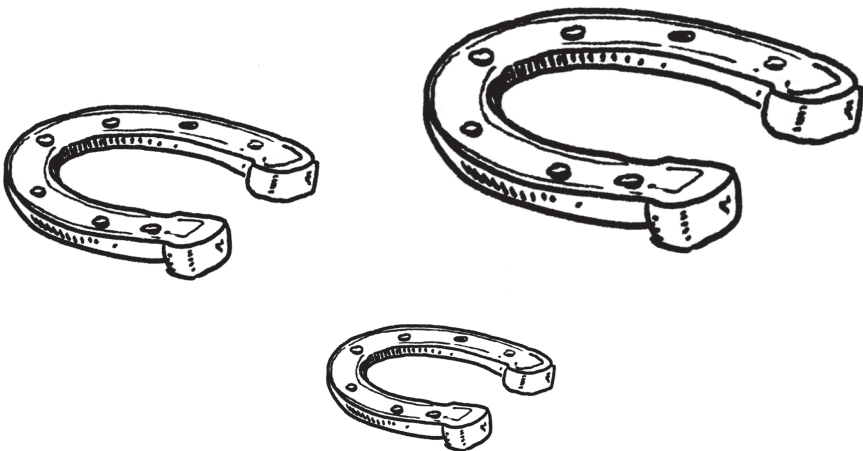


## horse shoe | Hufeisen

**Material:** Bilder von Hengst, Stute und Fohlen, Kopien der drei verschiedenen Hufeisen.

**Anleitung:** Ordnen Sie mit Ihrem Kind die Hufeisen den Pferden zu.

„This shoe is for the foal, This shoe is for the stallion, This shoe is for the mare.“



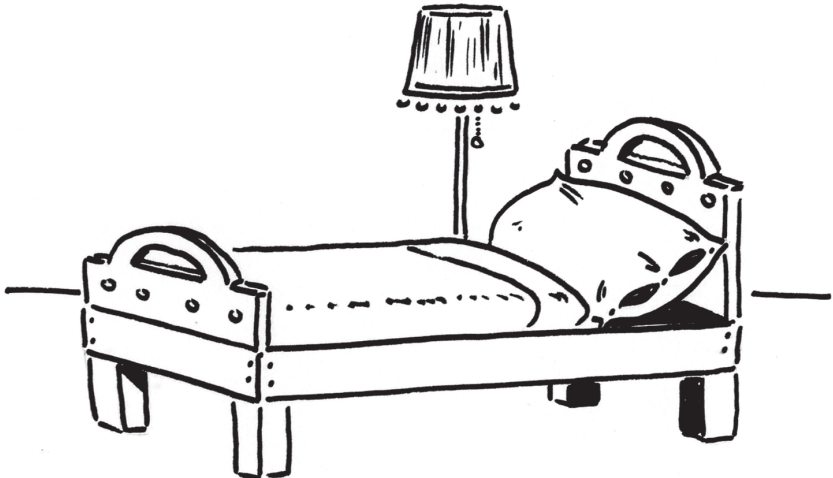


## Unit 13

“This chair is just right,” said Goldilocks. But look what happened!



“This bed is too hard,” said Goldilocks.





"This bed is too soft," said Goldilocks.



"This bed is just right," said Goldilocks and she fell asleep.

