

# → DEUTSCH ALS ZWEITSPRACHE → MATERIALIEN FÜR VERTRIEBENE

Soforthilfe  
für Kinder,  
Erwachsene und  
LehrerInnen



Gratis Downloads

Schulbücher / Materialien

Hilfreiche Links

## Wie wir Krieg erklären können



### **KiKA:**

Das russische Militär greift die Ukraine an. Soldaten kämpfen, Häuser brennen, Menschen flüchten. Im "KUMMERKASTEN" von KiKA geben die Beraterin Sabine und Sophia Hoffmann, Professorin für Konfliktforschung, Antworten zu den dringendsten Fragen von Kindern.

<https://www.kika.de/kika-aktuell/index.html>



### **Logo:**

Im Nachrichtenformat für Kinder bietet das ZDF kindgerecht aufbereitete aktuelle Informationen zu den aktuellen Geschehnissen.

<https://www.zdf.de/kinder/logo>



### **Die Sendung mit der Maus:**

Im Online-Format der bekannten Kindersendung werden Nachrichten übersichtlich und leichtverständlich zusammengefasst, sodass auch die Kleinsten sie verstehen. Auch hier geht man auf Ängste und Sorgen der Website-Besucher ein.

<https://www.wdrmaus.de/extras/mausthemen/ukraine/index.php5>



### **Kinderradio KiRaKa vom WDR 5:**

Im Online-Radio-Format präsentiert KiRaKa Kindern Nachrichten zum Lesen und Anhören.

<https://kinder.wdr.de/radio/kiraka/hoeren/entdecken/ukraine-238.html>



### **Dein Spiegel:**

Einfach mehr Wissen ist eine monatlich erscheinende Kinderzeitschrift des Spiegel-Verlags. Auch die Online-Ausgabe ist ein Nachrichtenmagazin, das aktuelle Geschehnisse kindgerecht darstellt.

<https://www.spiegel.de/deinspiegel/einfach-erklart-krieg-in-europa-wie-kam-es-dazu-a-570d3873-36b2-455f-9049-8eb47fcbd65c>



**MrWissen2go:** erklärt die Eskalation auf leicht verständliche Art. Für Kinder ab 10.

<https://youtu.be/wyjenzWbg5E>



**Die Geschichte der Ukraine-Krise:** (ab SEK 1, 4. Klasse) sehr gut erklärt.

<https://zdfheute-stories-scroll.zdf.de/russland-ukraine-konflikt-zeitstrahl/index.html#xtor=CS5-281>



**DAZ Volksschule**  
Schuljahr 2021/22



**bvl**  
Bildungsverlag Lemberger



**Silbenmethode**  
mit Silbentrenner®




## Gratis-Deutschkurs

→ Stephanie Schmid (die Stimme aus der „Millionen-Show“) hat aus ihrer täglichen Arbeit ein umfassendes Praxispaket abgeleitet, das Sie gratis herunterladen können.

**Kurse für Vertriebene (Gratis-PDF-Downloads)**



978-3-7098-0720-0  
Deutschkurs Klosterneuburg  
ABC-Heft: Buchstaben und  
erste Wörter



978-3-7098-0765-1  
Deutschkurs Klosterneuburg  
ABC-Heft: Buchstaben und  
erste Wörter – Übungsheft



978-3-7098-0721-7  
Deutschkurs  
Klosterneuburg – Level 1



978-3-7098-0766-8  
Deutschkurs  
Klosterneuburg –  
Level 1, Übungsheft



978-3-7098-0722-4  
Deutschkurs  
Klosterneuburg – Level 2



978-3-7098-0767-5  
Deutschkurs  
Klosterneuburg –  
Level 2, Übungsheft



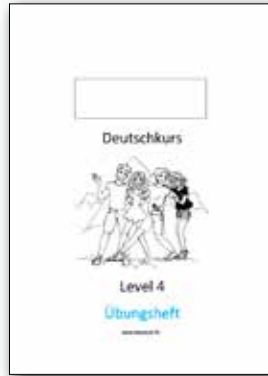
978-3-7098-0723-1  
Deutschkurs  
Klosterneuburg – Level 3



978-3-7098-0763-7  
Deutschkurs  
Klosterneuburg –  
Level 3, Übungsheft



978-3-7098-0724-8  
Deutschkurs  
Klosterneuburg – Level 4



978-3-7098-0764-4  
Deutschkurs  
Klosterneuburg –  
Level 4, Übungsheft



978-3-7098-0922-8  
Deutschkurs  
Klosterneuburg –  
Level 5, Übungsheft



**Die Buchstaben**

A a das Auto der Apfel haben  
A a

B b das Buch die Birne bitte  
B b

C c der Computer die Creme  
C c

D d die Dusche der Daumen danke  
D d

E e das Ei die Erdbeere Geld  
E e

F f der Fisch das Flugzeug  
F f

ou of ch sch ei eu ie

G g das Glas der Geburtstag gut  
G g

H h das Haus das Heft gehen  
H h

I i das Internet ich  
I i

J j das Jahr die Jacke ja  
J j

K k die Katze der Kaffee klein  
K k

L l das Licht der Lehrer lernen  
L l

ch ck st

**Bitte schreibe auf der Linie:**

der Hose  
der Hund  
die Maus  
das Haus  
der Stift

**meine Familie**

mein Vater, meine Mutter, mein Bruder, ich, meine Schwester

ich  
ich heiße Maria.  
ich bin Lehrerin.  
ich komme aus Österreich.

Ali  
Er heißt Ali.  
Er ist Schüler.  
Er kommt aus Syrien.

ich heiße \_\_\_\_\_  
Mein Vater heißt \_\_\_\_\_  
Meine Mutter heißt \_\_\_\_\_

A a, B b, C c, D d, E e, F f, G g, H h, I i, J j, K k, L l, M m, N n, O o, P p, Q q, R r, S s, T t, U u, V v, W w, X x, Y y, Z z

... (detailed list of words and exercises for each letter)

**Der Plural**

die Endungen:

... (table of plural endings and examples)

Es gibt keine Pluralform: ... (list of words without plural forms)

**Bitte und Danke**

Bitte ... Danke ...  
Gerne ...  
Bitte sehr ... Danke ...  
Danke sehr ... Danke schön ...

**Begrüßung**

Guten Tag!  
Hallo!  
Servus!

Wie geht es dir/Ihnen?  
Danke gut.  
Schön, dich/Sie zu sehen!  
Schön, auch dich/Sie zu sehen.

**Verabschiedung**

Auf Wiedersehen!  
Tschüss!  
Ciao!  
Baba!


Bis zum nächsten Mal!  
Bis bald!

Musterseiten zu Deutschkurs Klosterneuburg

## Kopiervorlagen – Deutschtraining

### Dieses Heft ist speziell auf die Flüchtlingsproblematik zugeschnitten!


- Konzipiert für den Deutschunterricht als Fremdsprache in Volksschulen, weiterführenden Schulen und der Erwachsenenbildung
- Praxiserprobte und schnelle Vermittlung von Basiskenntnissen der deutschen Sprache
- Geeignet für Kinder, Jugendliche und Erwachsene zum selbstständigen Erlernen erster Sprachkenntnisse
- Zahlreiche Illustrationen zur Unterstützung und Verdeutlichung der Lerninhalte
- Englische und arabische Untertitel als zusätzliche Orientierung und Hilfestellung
- Förderung des dialogischen Lernens durch vielfältige Anregungen für Sprechsituationen aus Schule und Alltag
- Systematischer Wortschatzaufbau in Themenfeldern in Verbindung mit dem systematischen Aufbau eines Sprachgeländers
- Verbindung von rhythmischen Sprech- und Konzentrationsübungen



978-3-7098-0751-4 € 7,10  
Genial! Deutsch DAZ  
Deutschkurs für Flüchtlingskinder

### DAS Grundlagentraining für alle!

- Dieses Schreibschriftarbeitsheft ist konzipiert für den Unterricht mit Flüchtlingskindern. Mit diesem Heft entwickeln die Kinder schnell eine gut lesbare Handschrift. Die durchdachte Buchstabenfolge führt zum schnellen Schreiben Lernen.
- Der Lehrgang ist mit einfachen Wörtern aus den täglichen Lebensbereichen aufgebaut, so dass Schreiben und Verstehen gleichzeitig erfolgen. Die Arbeitsanweisungen sind in Deutsch und Arabisch zum problemlosen Verständnis. Die zahlreichen Illustrationen helfen mit, Lerninhalte schnell zu begreifen.



978-3-7098-0783-5 € 8,10  
Genial! Deutsch DAZ – Deutschkurs für Flüchtlingskinder: Schreibschrifttraining

## Dinos DAZ-Programm

**Ein praxiserprobtes Konzept  
zur sprachlichen Förderung**

**Sehr geeignet für Flüchtlingskinder!**

➔ Dinos DAZ-Kartei ist bezogen auf unterschiedliche Förderschwerpunkte für Kinder mit und ohne Migrationshintergrund. Leitfigur ist eine Dinosaurierdame namens Dino.



978-3-938782-07-1  
Dinos DaZ € 20,50  
Lehrerhandreichung



978-3-95709-120-8 € 26,90  
Dinos DaZ - Dinos musikalische  
Deutschstunde



978-3-95709-291-5 € 5,50  
„Körper und Kleidung“



978-3-95709-293-9 € 5,50  
„Wohnen und Haus“



978-3-95709-292-2 € 5,50  
„Küche“

➔ Erzählbilder  
einzeln erwerbbar!



978-3-95709-295-3 € 5,50  
„Schulweg und Verkehr“



978-3-95709-297-7 € 5,50  
„Spiel und Sport“



978-3-95709-294-6 € 5,50  
„Tiere und Garten“



978-3-95709-296-0 € 5,50  
„Klassenraum und Schule“

## Der Silbengenerator – unverzichtbar für Ihre Schule!




### Silbenmethode mit Silbentrenner®

- ➔ Die perfekte Ergänzung für Ihren Unterricht! Mit Hilfe des Silben-Generators können Sie jeden Text, der digital vorliegt, mit wenigen Klicks in einen Lesetext mit farbigem Silbentrenner umwandeln.

Die Vorteile im Überblick:

- ➔ Der Silbengenerator ermöglicht es, beliebige in digitaler Form vorliegende Texte in Sprech-Silben anzuzeigen.
- ➔ Sie werden automatisch in Sprech-Silben nach der Silbenmethode mit dem Silbentrenner® umgewandelt.
- ➔ Die Texte können exportiert werden als Ausdruck, als pdf oder als rtf.
- ➔ Anhand zahlreicher Optionen können Ton, Schrift und Farben sowie weitere Einstellungen verändert werden.



978-3-619-14379-5 € 21,90  
ABC der Tiere – Silbengenerator



Systemvoraussetzungen:

empfohlen ab 800 MHz Prozessorleistung, ab 128 MB RAM, 80 MB freier Festplattenspeicher, Windows 2000, XP, Vista, Windows 7, Windows 8, Grafikauflösung 800x600 Pixel bei 16-Bit, CD-ROM-Laufwerk, Soundkarte

## Der Computer spricht Deutsch ...

- Die CD-ROM erweitert die Lern- und Übungsmöglichkeiten der Lernspielreihe „... richtig so!“. Sie ermöglicht den Kindern, spielerisch und im eigenen Tempo zu lernen. Die Einzel-Lizenz erlaubt die Installation der CD-ROM auf einem einzelnen Computer.
- Die ansprechende Darstellung der Spiele macht Spaß und motiviert. Die Spielregeln sind so leicht zu erfassen, dass die Kinder selbst herausfinden können, wie sie mit den Spielen umgehen sollen. Die Wörter und Sätze werden von Muttersprachler/-innen gesprochen und oft wiederholt. Das macht das Lernen besonders effektiv. Auch das Vokabellernen kann direkt mit der CD-ROM begonnen werden.
- In 12 Themen wird der Grundwortschatz behandelt. Wird ein Thema ausgewählt, öffnet sich ein „Spielerad“ mit elf verschiedenen, im Kreis angeordneten Spielen. Diese bauen grundsätzlich aufeinander auf, die „Abarbeitung“ der einzelnen Spiele ist jedoch keine Pflicht. Die Kinder können ihr Lerntempo selbst bestimmen.
- Die CD-ROM kann in der Schule im Freiarbeitsunterricht eingesetzt werden oder auch zu Hause als interessantes, abwechslungsreiches Spiel.
- Mit der Software wird der Grundwortschatz in 12 Themen behandelt:

1. In der Schule
2. Haustiere
3. Bauernhoftiere
4. Zootiere
5. Zu Hause
6. Frühstück
7. Obst
8. Gemüse
9. Das Jahr
10. Die Kleidung
11. Mein Körper



978-3-619-19256-4 € 14,92

... richtig so! 1

Für Deutsch als Fremdsprache und  
für den Deutsch-Förderunterricht –  
Home-Einzel-Lizenz

Systemvoraussetzungen:

Pentium II 350 MHz oder höher, 64 MB Arbeitsspeicher (RAM), 60 MB freier Festplattenspeicher, Windows 98 SE/ME/2000/XP, Windows 7 (nur 32 Bit), Windows 8 (nur 32 Bit), Windows 10 (Installation über "Setup.exe"), Grafikkarte SVGA 800 x 600 Pixel, Soundkarte, DirectX 8.0. (empfohlen), unter Windows 2000/XP: Administrationsrechte für die Installation

## DAZ-APP

- Die Beherrschung der deutschen Sprache ist die Grundvoraussetzung für eine erfolgreiche Integration. Je zügiger und verlässlicher der Spracherwerb voranschreitet, umso größer sind die Chancen, von Förder- oder Sprachlernklassen in die regulären Schulklassen zu wechseln.
- Die phase6 hallo-App Deutsch für Kinder leistet einen wichtigen Beitrag in diesem Prozess. Automatische, lernstandsabhängige Wiederholungen sichern die nachhaltige Aneignung des Wortschatzes, während der zielgruppen- und altersgerechte Ansatz die Schüler/-innen spielerisch animiert und motiviert.



978-3-7098-0752-1

Hallo – Die Vokabel-App für Kinder ohne deutsche Sprach-Kenntnisse

Kinder ab 6 Jahren

Integration gezielt fördern:

Mit phase6 hallo ein Kinderspiel

Die Beherrschung der deutschen Sprache ist die Grundvoraussetzung für eine erfolgreiche Integration. Je zügiger und verlässlicher der Spracherwerb startet, umso größer sind die Chancen, von Förder- oder Sprachlernklassen in die regulären Schulklassen zu wechseln.



978-3-7098-0794-1

App: Deutsch für Flüchtlingskinder

Kinder ab 6 Jahren

Die App Deutsch für Flüchtlingskinder ist speziell für Kinder und Jugendliche konzipiert und ermöglicht den Aufbau eines Basiswortschatzes und dessen Aussprache. Besonderer Schwerpunkt liegt hier auf dem Erlernen der ersten Wörter des täglichen Lebens. Die Kombination von Vertonung und Illustrationen erleichtert das Lernen der deutschen Sprache und ermöglicht selbständiges Üben der Aussprache.





# Einstufungsüberprüfung

## Einstufungs-/Kompetenz-Check Testbogen 4. Klasse

### Testformate mit umfassenden Übungsmaterialien

➔ Die „Genial! Deutsch – Schritt für Schritt“-Einstufungsüberprüfung beinhaltet verschiedene gängige Testverfahren und erleichtert die Einstufung der Testpersonen nach den Levels A1 und A2.



➔ Darüber hinaus ermöglicht die Konzeption der Testmaterialien auch die Feststellung der muttersprachlichen Sprachkompetenz in Deutsch.



978-3-7098-0460-5 € 14,90  
Genial! Deutsch DAZ – Schritt für Schritt zukunftsfit: Einstufungsüberprüfung Sprachkompetenz A1/A2 – Testbogen 4./5. Schulstufe (mit Lösungsheft)



978-3-7098-0711-8 € 4,90  
Genial! Deutsch DaZ – Schritt für Schritt zukunftsfit: Einstufungsüberprüfung Sprachkompetenz A1/A2 – Testbogen 4./5. Schulstufe – Lösungsheft



## INDIGO – Silben-Themen-Wörterbuch: Differenziertes Wörterbuch mit illustrierten Themen u

### INDIGO – ein anschauliches Wörterbuch für alle!

Förderung – Deutsch als Zweitsprache – Grundlagentraining

- Bildhaftes Denken und Lernen fällt uns allen leicht. Besonders Kinder und Jugendliche denken in Bildern und erfassen die Welt ganzheitlich. An diesem Punkt setzt Indigo an: ein Wörterbuch, das hilft, Wortbedeutungen zu verstehen, Wörter richtig zu schreiben und sich mit anderen zu verständigen. Dafür werden Bilder auf vielfältige Art und Weise zur Unterstützung der Sprache eingesetzt.



INDIGO besteht aus ...

- einem thematisch angelegten Bildwörterbuch (15 Themen: In der Schule, Freunde aus aller Welt, Gesundheit ...): Jedes Thema wird mit einem Situationsbild plus Kernwortschatz eingeleitet, jeder einzelne Eintrag mit einer Illustration verdeutlicht.
- einem Englischeil mit dem Basiswortschatz (7 doppelseitige Themenbilder: family and friends, food, clothes ...) sowie Satzmustern als Sprechanregungen.

978-3-7098-0769-9 € 7,90  
INDIGO – Silben-Themen-Wörterbuch:  
Differenziertes Wörterbuch  
mit illustrierten Themen und Grundwortschatz



Silbenmethode mit Silbentrenner®

# und Grundwortschatz

**Hinweise zum Bildwörterbuch**

Zu jedem Thema gibt es eine Wörterliste mit Wörtern, die rund um das Thema wichtig sind. Alle **Namenwörter** (Nomen), **Tunwörter** (Verben) und **Eigenchaftswörter** (Adjektive) sind hier mit einem Bild anschaulich dargestellt.

Alle Wörter sind nach ihrem Anfangsbuchstaben sortiert. Finde zuerst den Anfangsbuchstaben des Wortes, das du suchst.

Wenn mehrere Wörter mit demselben Buchstaben anfangen, achte auf den zweiten Buchstaben. Auch diese Buchstaben sind nach dem ABC geordnet.

In der Liste stehen **Namenwörter (Nomen)** immer mit ihrem **Begleiter (Artikel)**.

**G** die **Geschwister**  
gießen, er gießt Blumen  
groß, größer

**O** der **Opa**, die **Oyos**

**P** der **Papa**, die **Popos**

**T** die **Tante**, die **Tanten**  
die **Techter**, die **Töchter**

**Artikel** **Nomen**  
**S** der **Sohn**, die **Söhne**  
**T** die **Tante**, die **Tanten**

**Hinweise zum Bildwörterbuch**

Die **Namenwörter (Nomen)** werden in der **Einzahl (Singular)** und in der **Mehrzahl (Plural)** angegeben.

In der Liste stehen auch **Tunwörter (Verben)**. Sie sind in der **Nennform** eingeordnet.

**Tunwörter (Verben)** verändern ihre Form, wenn sie zum Beispiel mit **er, sie** oder **es** verbunden werden. Eine dieser Formen steht immer hinter der **Nennform** eines jeden **Tunwortes (Verbe)**.

**S** der **Sohn**, ← **Singular**  
die **Söhne** ← **Plural**

**T** die **Tante**, ← **Singular**  
die **Tanten** ← **Plural**

**B** bügeln

**B** bügeln, er bügelt

**10 Kleidung**

**Kleidung 10**

der Rock, die Jacke, die Jeans, das Kleid, der Socken, das T-Shirt, die Unterhose, der Pullover, der Schuh, die Hose

**A** anhaben, er hat an  
anziehen, er zieht sie an  
sich anziehen, sie zieht sich an  
aufknöpfen, sie knöpft auf  
aufmachen, er macht auf  
aufsetzen, sie setzt auf  
aussehen, er zieht sie aus  
sich ausziehen, sie zieht sich aus

**B** der **Badeanzug**, die **Badeanzüge**  
die **Badehose**, die **Badehosen**  
die **Bluse**, die **Blusen**

**C**

**D** dick  
dünn

**E** einpacken, sie packt ein

**F** eng

**G** gepunktet  
gestreift  
groß, größer  
der **Gummistiefel**, die **Gummistiefel**  
der **Gürtel**, die **Gürtel**

**H** der **Handschuh**, die **Handschuhe**  
hörslich  
die **Haube**, die **Hauben**  
das **Hemd**, die **Hemden**

Sprachlernzettel:  
„Ich ziehe die neue Jacke an.  
Die Jacke ist schön.“  
„Was packst du ein?“  
„Ich packe ein T-Shirt ein.“  
„Was hast du an?“  
„Ich habe eine Hose an.“

<p><b>SBN 185.486</b></p> <p>978-3-7098-0900-6 € 7,50</p> <p>INDIGO Silben-Themen-Wörterbuch: Arbeitsheft 1 – Deutsch als Zweitsprache</p>	<p><b>SBN 190.504</b></p> <p>978-3-7098-0901-3 € 7,50</p> <p>INDIGO Silben-Themen-Wörterbuch: Arbeitsheft 2 – Grammatik</p>	<p><b>SBN 190.505</b></p> <p>978-3-7098-0902-0 € 7,50</p> <p>INDIGO Silben-Themen-Wörterbuch: Arbeitsheft 3 – Rechtschreiben</p>
--	---	--

## Lernwörterbuch für Deutsch als Zweitsprache

SBN 195.442



978-3-85253-572-2 € 14,60  
Stichwort DaZ - Lernwörterbuch für Deutsch als Zweitsprache. Ausgabe für die Volksschule (inklusive Bildwörterbuch)

### Dreiteiliges Wörterbuch:

- Teil 1 ist ein kleines Wörterverzeichnis inklusive Bildwörterbuch (1.-2. Klasse).
- Teil 2 ist ein Themenwörterbuch (Niveau A1 des GERS) mit Beispielsätzen für den Sprachgebrauch vieler Wörter.
- Teil 3 enthält Übungen zum Training des Wortgebrauchs auf spielerische Weise.



**KLEINES WÖRTERVERZEICHNIS**

**A a**

<p>der <b>Abend</b></p>	<p><b>acht</b></p>	<p>der <b>Affe</b></p>
<p>ab der <b>Abend</b>, die Abende über <b>acht</b> der <b>Affe</b>, die Affen die <b>alle</b> al/lein als al/so all das <b>Alter</b> am die <b>Amelise</b>, die Amelisen die <b>Am/pel</b>, die Ampeln an an/dere an/hängen an/greifen die <b>Angst</b>, die Ängste die <b>ängstlich</b> der <b>An/ruf</b>, die Anrufe an/rufen die <b>An/wort</b> die An/worten an/war/ten an/zie/hen der <b>Ap/pel</b>, die Äpfel der <b>Ap/ril</b>, die Aprilie ar/beißen arm der <b>Arm</b>, die Arme der <b>Arzt</b>, die Ärzte die <b>Ärztin</b>, die Ärztinnen der <b>Arzt</b>, die Äste auch die <b>Auf/gabe</b>, die Aufgaben auf/pa/sen</p>	<p>die <b>Amelise</b></p>	<p>die <b>Ampel</b></p>
<p>an/greifen</p>	<p>ängstlich</p>	<p>an/rufen</p>
<p>der <b>Ap/pel</b></p>	<p>ar/beten</p>	<p>der <b>Arm</b></p>
<p>der <b>Arzt</b></p>	<p>der <b>Ast</b></p>	<p>die <b>Aufgabe</b></p>

Seite 5

<p>auf/wachen das <b>Auge</b>, die Augen der <b>Augst</b>, die Auguste aus au/ßen aus/stellen aus/zie/hen das <b>Au/to</b>, die Autos der <b>Au/tobus</b>, die Autobusse</p>	<p>das <b>Auge</b></p>	<p>das <b>Au/to</b></p>	<p>der <b>Au/tobus</b></p>
<p>das <b>Ba/bi</b>, die Babys der <b>Bach</b>, die Bäche ba/cicken der <b>Bäc/ker</b>, die Bäcker die <b>Bäc/kerin</b>, die Bäckerinnen die <b>Bäc/kerin</b>, die Bäckerinnen das <b>Bad</b>, die Bäder ba/den die <b>Bah/n</b>, die Bahnen ba/d der <b>Ba/l</b>, die Bälle die <b>Bäl/le</b>, die Bälle die <b>Bän/ke</b>, die Bänke der <b>Bär</b>, die Bären ba/steln der <b>Bauch</b>, die Bäuche ba/wen der <b>Bau/er</b>, die Bauern die <b>Bäu/er</b>, die Bäuerinnen der <b>Baum</b>, die Bäume sich be/dan/ken die <b>Be/er</b>, die Beeren be/ginnen</p>	<p>das <b>Ba/bi</b></p>	<p>der <b>Bach</b></p>	<p>die <b>Bäckerin</b></p>
<p>ba/den</p>	<p>die <b>Bahn</b></p>	<p>der <b>Ba/l</b></p>	<p>die <b>Bäckerin</b></p>
<p>die <b>Bah/n</b>, die Bahnen ba/d der <b>Ba/l</b>, die Bälle die <b>Bäl/le</b>, die Bälle die <b>Bän/ke</b>, die Bänke der <b>Bär</b>, die Bären ba/steln der <b>Bauch</b>, die Bäuche ba/wen der <b>Bau/er</b>, die Bauern die <b>Bäu/er</b>, die Bäuerinnen der <b>Baum</b>, die Bäume sich be/dan/ken die <b>Be/er</b>, die Beeren be/ginnen</p>	<p>die <b>Banane</b></p>	<p>die <b>Bank</b></p>	<p>der <b>Bär</b></p>
<p>der <b>Bauch</b></p>	<p>der <b>Bauer</b></p>	<p>der <b>Baum</b></p>	

Seite 6



# DAZ-Schulbuchaktion

## Buchstabenwelt – Arbeitsmaterial für Deutsch als Zweitsprache

### Buchstabenwelt

➔ In diesem Übungsbuch steht wunderschön illustriertes und vielfältiges Übungsmaterial für Kinder mit Deutsch als Zweitsprache zur Verfügung, um diese spezielle Zielgruppe bei der (mehrsprachigen) Alphabetisierung zu unterstützen.

SBN 195.443



978-3-85253-573-9 € 12,90  
Buchstabenwelt - Arbeitsmaterial für Deutsch  
als Zweitsprache für die 1. und 2. Klasse  
Volksschule



## Wörterbuch Ukrainisch

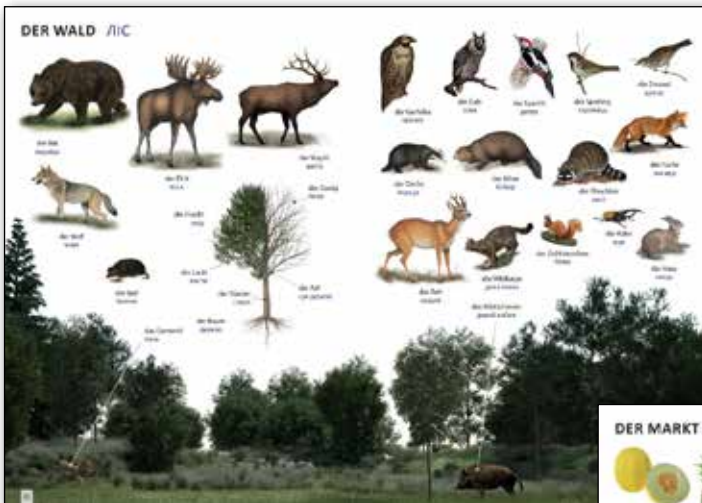
- ➔ Dieses Bildwörterbuch Ukrainisch-Deutsch vermittelt den Einstieg in die Fremd- bzw. Zweitsprache. Es erklärt anhand von detailgetreuen Abbildungen und liebevoll gestalteten Szenen rund 900 Wörter aus dem täglichen Lebensumfeld der Kinder. Dazu gehören 34 Themen wie Familie, Haus, Schule, Stadt, Tiere, Zeit, Wetter, Musik, Sport und Feiertage.
- ➔ Die ansprechenden Szenen setzen das Gelesene in Zusammenhang und animieren dazu, sich mit den Wörtern zu beschäftigen, wecken die Neugier und machen Lust auf die neue Sprache.
- ➔ Ebenso wie das Sehen ist das Hören unverzichtbar für das erfolgreiche Lernen. Der auf das Buch abgestimmte Audiokurs Ukrainisch-Deutsch in MP3 kann heruntergeladen werden.

Viel Vergnügen beim Nachschlagen, Lesen und Lernen wünschen wir Kindern und ihren Eltern!



978-3-89894-759-6 € 7,50

Bildwörterbuch für Kinder und Eltern: Ukrainisch-Deutsch



# Wörterbuch

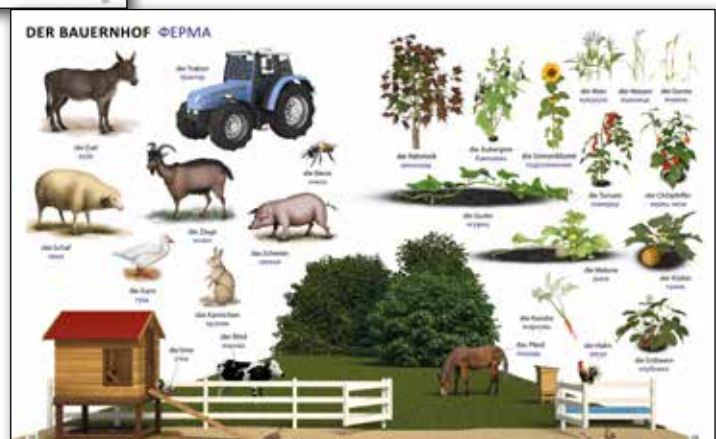
## Wörterbuch Russisch

- Dieses Bildwörterbuch Russisch-Deutsch vermittelt den Einstieg in die Fremd- bzw. Zweitsprache. Es erklärt anhand von detailgetreuen Abbildungen und liebevoll gestalteten Szenen rund 900 Wörter aus dem täglichen Lebensumfeld der Kinder. Dazu gehören 34 Themen wie Familie, Haus, Schule, Stadt, Tiere, Zeit, Wetter, Musik und Sport.
- Die ansprechenden Szenen setzen das Gelesene in Zusammenhang und animieren dazu, sich mit den Wörtern zu beschäftigen, wecken die Neugier und machen Lust auf die neue Sprache.
- Mit den dazugehörigen Audio-Dateien kann auch gleich die richtige Aussprache geübt werden. Die Vertonung der Wörter steht als MP3 zum Download bereit.
- Das Bildwörterbuch wurde von Linguisten für das gemeinsame Lernen von Kindern mit Ihren Eltern entwickelt.



978-3-89894-679-7 € 7,50

Bildwörterbuch für Kinder und Eltern: Russisch-Deutsch





## Gemeinsam unser ABC lernen

### ABC

- Die farbige Markierung der Sprechsilben erleichtert zusätzlich das Lesenlernen.
- Die Möglichkeit, alle Texte im Buch mittels Hörübungen immer wieder selbstständig zu trainieren, vereinfacht die Arbeit in heterogenen Gruppen.



978-3-7098-2121-3

€ 15,00

Im Team: Gemeinsam unser ABC lernen

Alphabetisierung

11p.de/da2004

Wo hörst du den Laut A a?

<input type="checkbox"/>	<input type="checkbox"/>	<input type="checkbox"/>
<input type="checkbox"/>	<input type="checkbox"/>	<input type="checkbox"/>

Bei welchem Wort hörst du ein Aa

<input type="checkbox"/>	<input type="checkbox"/>	<input type="checkbox"/>
<input type="checkbox"/>	<input type="checkbox"/>	<input type="checkbox"/>

6 Im Team: Gemeinsam unser ABC lernen



Alphabetisierung

MMMMMMMMMMMM

mmmmmmmmmmmm

AAAAAAAAAAAAAAAA

aaaaaaaaaaaaaaaa

MmMmMmMmMm

AaAaAaAaAaAa

M · \_\_\_\_\_

m · \_\_\_\_\_

A · \_\_\_\_\_

Mama · \_\_\_\_\_

Am · \_\_\_\_\_

© Bildungsweg Lemberger

Im Team: Gemeinsam unser ABC lernen

7





# DAZ-Unterrichtsmaterialien

Ab 10 Jahren

## Gemeinsam Deutsch lernen

„Im Team: Gemeinsam Deutsch lernen“ wurde aus dem Schulunterricht entwickelt und hat sich bestens bewährt. Dieses Buch verhilft Kindern und Jugendlichen meist nach einem Jahr dazu, am regulären Unterricht an einer österreichischen Schule teilnehmen zu können.

Besonderheiten dieses Buches:

- ➔ Niveau A1 bis A2+
- ➔ Alter: ca.10-14 Jahre (aber auch älter)
- ➔ Schulart: vor allem für Mittelschule und AHS Unterstufe geeignet, aber auch erfolgreich erprobt für VS (3./4. Kl.) sowie ältere Jugendliche und Erwachsene
- ➔ Hörübungen und Online-Übungen in Form von QR-Codes enthalten



978-3-7098-2122-0 € 18,00  
Im Team: Gemeinsam Deutsch lernen

Alphabetisierung

Wo hörst du den Laut A a?

Bei welchem Wort hörst du ein Aa

MMMMMMMMMMMM  
mmmmmmmmmm  
AAAAAAAAAAAAAA  
aaaaaaaaaaaaaaaa  
MmMmMmMmMm  
AaAaAaAaAaAa

M \_\_\_\_\_  
m \_\_\_\_\_  
A \_\_\_\_\_  
Mama \_\_\_\_\_  
Am \_\_\_\_\_

Im Team: Gemeinsam unser ABC lernen

KAPITEL 1: Sich vorstellen

Das Personalpronomen

Einzahl (= Singular)

ich du er sie

Mehrzahl (= Plural)

wir ihr sie

Höflichkeitsform Sie

Generalpronomen „man“

Vor dem Eszen steht **man** mit die Hände.  
→ Jeder wäscht sich vor dem Eszen die Hände (Seine bestimme Person).  
**Man** spricht Deutsch in Österreich.  
→ Deutsch ist die Sprache der Österreicher und Österreichers.

Personalpronomen und Verben im Präsens (Konjugationen)

Singular (Einzahl)	Person	Endung
1. Person	ich	- e
2. Person	du	- st
3. Person	er/sie/es	- t
Höflichkeitsform	Sie	- en

Plural (Mehrzahl)	Person	Endung
1. Person	wir	- en
2. Person	ihr	- t
3. Person	sie	- en
Höflichkeitsform	Sie	- en

Beispiele

wohnen	kommen	gehen
ich wohne	ich komme	ich gehe
du wohnst	du kommst	du gehst
er/sie/es wohnt	er/sie/es kommt	er/sie/es geht
Sie wohnen	Sie kommen	Sie gehen
wir wohnen	wir kommen	wir gehen
ihr wohnt	ihr kommt	ihr geht
sie wohnen	sie kommen	sie gehen
Sie wohnen	Sie kommen	Sie gehen

Im Team: Gemeinsam DEUTSCH lernen

## Genial! Deutsch – Schritt für Schritt zukunftsfit – Themenhefte

von Ingrid Teufel



- ➔ Die Reihe „Genial! Deutsch – Schritt für Schritt zukunftsfit“ umfasst insgesamt 6 Themenhefte. Ausgehend von beschrifteten Wimmelbildern ermöglichen die Themenhefte es den Kindern auf dem Weg zur deutschen Sprache, nach einer Einführungsphase (durch Lehrperson, Mitschüler/-innen), bald selbstständig ihre sprachliche Kompetenz zu steigern.
- ➔ Die Kinder lernen zunächst anhand der Bilder Vokabel kennen. Im nächsten Schritt schreiben sie einfache Analogie-Sätze. Für Fortgeschrittene gibt es kurze Geschichten und Dialoge zu Personen, die sie in den Bildern entdecken sollen. Auch Anregungen, selber kurze Geschichten nach dem Muster vorgegebener Texte zu schreiben, finden sich in jedem Kapitel. Weiters gibt es Spiele für unterschiedliche Sprachniveaus.

Die Hefte eignen sich ...

- ➔ für Kinder – egal welcher Schulstufe –, die eine geringe Sprachkompetenz haben. Sie lernen Vokabel und einfache Satzformen kennen.
- ➔ zum Trainieren der Rechtschreibung wichtiger Wörter (Wortschatz 500)
- ➔ als Lesetraining (Befolgen schriftlicher Anweisungen, sinnerfassendes und gestaltendes Lesen ...)
- ➔ zur Hinführung zum selbstständigen Verfassen von Texten
- ➔ zu einer ersten Hinführung zu grammatikalischem Verständnis und Sprachbetrachtung

Im Themenheft 1 „Der Jahreskreis“ erschließen sich die Lernenden Wortfelder aus dem Jahreslauf.



978-3-7098-0000-3 € 19,90  
Der Jahreskreis



978-3-7098-0001-0  
Unsere Welt € 19,90



978-3-7098-0002-7  
Das macht uns gesund! € 19,90



978-3-7098-0003-4  
Tiere, die mag ich! € 19,90



978-3-7098-0005-8  
Zeitreisen € 19,90



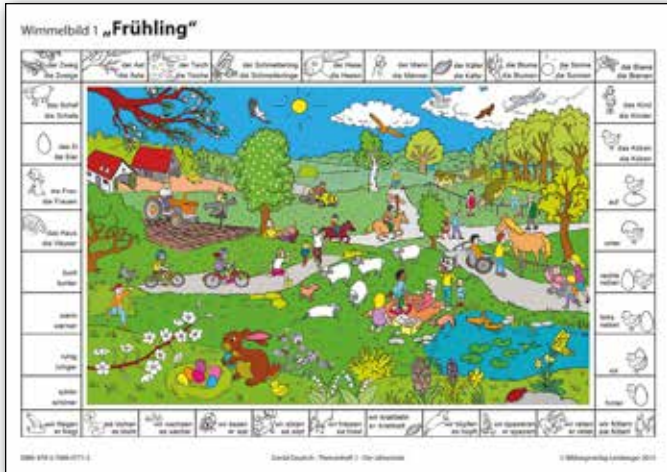
978-3-7098-0004-1  
Ich - du - wir ... € 19,90

➔ Wimmelbilder zusätzlich  
einzeln erwerbbar!



# DAZ-Schulbuchaktion

## Wimmelbilder-Sets einzeln erwerbbar!




978-3-7098-0771-2  
Wimmelbilder „Der Jahreskreis“

€ 7,90



978-3-7098-0777-4  
Wimmelbilder „Unsere Welt“

€ 9,90




978-3-7098-0779-8  
Wimmelbilder „Das macht uns gesund“

€ 7,90



978-3-7098-0774-3  
Wimmelbilder „Tiere, die mag ich!“

€ 9,90



978-3-7098-0776-7  
Wimmelbilder „Zeitreisen“

€ 9,90



# DAZ-Schulbuchaktion

## Landeskunde – Wortschatz – Grammatik

→ Eine Vielzahl an abwechslungsreichen Übungen ermöglicht spielerisches Lernen. Zielgruppe sind Schüler/-innen von der 4. Klasse Volksschule bis zur 2. Klasse der Sekundarstufe 1.



978-3-85221-614-0 € 11,55  
Genial! Deutsch DaZ –  
Schritt für Schritt zukunftsfit –  
Schulbuch



1 Hallo! Das bin ich!

1.7 Landeskunde Österreich

**Österreich:**  
Österreich liegt in Mitteleuropa.  
Es hat mehr als **8 Millionen Einwohner**.  
Österreich ist ungefähr **84.000 Quadratkilometer** groß.  
Die **Hauptstadt** heißt **Wien**. Wien liegt an der **Donau**.  
Die **Donau** ist der wichtigste **Fluss** Österreichs.  
Österreich hat **9 Bundesländer**.  
Österreich hat **8 Nachbarstaaten**.

Suche die **9 Bundesländer** auf der Landkarte und schreibe die **Namen** auf!  
Nenne **einige der Wahrzeichen** der **Landeshauptstädte!**  
Nenne das **Bundesland**, in dem du **lebst!**

14 Lesen, Umgang mit Texten © Bildungsverein Lemberger © Bildungsverein Lemberger 15

5 In der Schule

5.7 Was machen die Kinder jetzt gerade? – Zeitform „Gegenwart“

Die **Gegenwart** drückt aus, was **jetzt gerade** passiert.  
Beispiel:  
Jetzt **gehe** ich in die Schule.  
Jetzt **spielt** Melanie im Park.  
Jetzt **laufen** Sonja und Maria.

Fehlende Zeitwörter:  
klettern hüpfen laufen rennen schleichen stolpern

Schreibe!  
Paul und Oskar laufen. \_\_\_\_\_  
\_\_\_\_\_

Setze die **fehlenden Zeitwörter** in der richtigen Form ein!  
Schreibe **auf**, wer was **tut!**

5.8 Landeskunde Österreich

Das Leben der Schülerinnen und Schüler in Österreich

**Kaiserin Maria Theresia (1717 – 1780)** hat vor einigen hundert Jahren eine **Schulordnung** erlassen. Darin steht, dass jedes Kind **sechs Jahre** zur Schule gehen muss. Das ist nun anders.  
In Österreich müssen Kinder **neun Jahre** zur Schule gehen. Mit **sechs Jahren** werden sie **eingeschult**. Die Kinder besuchen an [in] Tagen in der Woche die **Volksschule**.  
Am Ende jedes Schuljahres erhalten sie ein **Zeugnis** über ihre Leistungen.  
Nach dem **4. Schuljahr** treten die Kinder aus der **Volksschule** aus und können wählen, ob sie in eine **Hauptschule**, in eine **Neue Mittelschule** oder in ein **Gymnasium** wechseln.

Sprich mit **jemandem** darüber!  
- Wie **gefällt** es dir in der **Schule**?  
- Wie **heißt** deine **Schulfreundinnen** und **Schulfreunde**?  
- Was **lernst** du **gerne**?

60 Einleitet in die Sprache durch Sprachbeobachtung © Bildungsverein Lemberger © Bildungsverein Lemberger Lesen, Umgang mit Texten 61


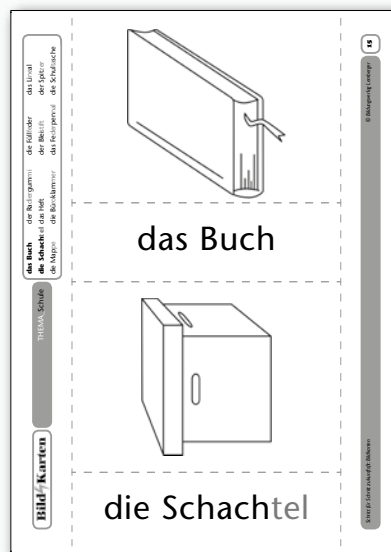
# DAZ-Unterrichtsmaterialien



978-3-85221-590-7 € 27,90  
Genial! Deutsch DaZ – Schritt für Schritt zukunftsfit –  
Schulbuch Willkommen in Österreich:  
Bildkarten Grundwortschatz

➔ Dieses Werk fasst den Grundwortschatz für die Hand der Kinder zusammen. Die Schüler/-innen können die Kärtchen ausschneiden und nach Themen geordnet sammeln.

Das Format der Kärtchen eignet sich für Einzel-, Partner- oder Gruppenarbeit.



978-3-85221-617-1 € 2,90  
Genial! Deutsch DaZ –  
Schritt für Schritt zukunftsfit – Schulbuch  
Willkommen in Österreich:  
Serviceteil





## Sprache ist Heimat: Willkommen – Deutsch als Zweitsprache

### Vorkurs lesen und schreiben lernen – für Kinder von sechs bis zwölf Jahren

➔ Vorkurs zur Alphabetisierung mit Schreiblehrgang und Ziffernschreibkurs

➔ Der Einstieg für Kinder mit Deutsch als Zweitsprache, die noch nicht lesen und schreiben können:  
Das Übungsheft „Willkommen – lesen und schreiben lernen“ führt die Druckschrift und die Ziffern anhand der Themenfelder für den Wortschatz DAZ in der Volksschule ein.

➔ Ausgehend von diesem Vorkurs können im Anschluss und zur Differenzierung die Übungshefte „Willkommen – Deutsch als Zweitsprache“ I und II erarbeitet werden.



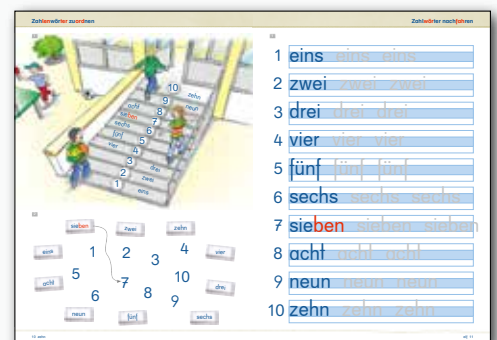

SBN 180.625



978-3-7098-0784-2 € 7,50  
Willkommen – Deutsch als Zweitsprache:  
Vorkurs Lesen und Schreiben lernen



978-3-7098-0808-5 € 20,50  
Willkommen in Deutschland – Redezeit



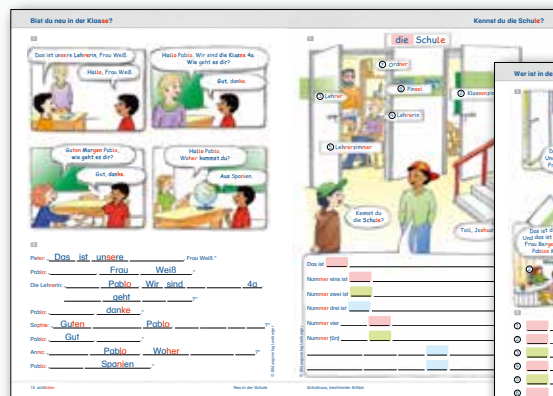


# DAZ-Schulbuchaktion



- ➔ Die Übungshefte „Willkommen – Deutsch als Zweitsprache“ I und II bieten für alle Kinder zwischen 6 und 12 Jahren einen ersten Einstieg in die deutsche Sprache und Schrift. Auch ohne Vorkenntnisse können sich die Kinder selbstständig und spielerisch einen grundlegenden Wortschatz und grundlegende Grammatikstrukturen erarbeiten. Eine Wörterliste enthält alle Wörter, die im Heft eingeführt, geübt und geschrieben werden.

Die beiden Hefte bauen aufeinander auf und decken die Themenfelder der Lehrpläne für „Deutsch als Zweitsprache“ ab.

- ➔ Lösungsheft zur Selbstkontrolle
- ➔ Silbierte Texte
- ➔ Beilage Wörterliste
- ➔ Ideal für Vorbereitungsklassen / Förderung



978-3-7098-0758-3 € 7,50  
Willkommen – Deutsch als Zweitsprache I (inkl. Beilage: Wörterliste)



978-3-7098-0759-0 € 7,50  
Willkommen – Deutsch als Zweitsprache II (inkl. Beilage: Wörterliste)



## Sprache ist Heimat: Willkommen – Deutsch als Zweitsprache / Mathematik

➔ Kinder, die zu uns kommen, haben ganz unterschiedliche Vorkenntnisse unserer Schrift und unseres Ziffernsystems. „Mathematik für Kinder nicht deutscher Herkunft“ berücksichtigt dies und führt differenziert an die deutsche Grundschulmathematik heran. Die Hefte ermöglichen den Kindern aller Herkunftsgebiete Anschluss an den Mathematikunterricht zu finden.



978-3-619-15456-2 € 7,50  
Willkommen in Deutschland –  
Mathematik für die Grundschule I

Zahlen von 21 bis 100

1. Welche Zahlen gehören zusammen?  
Mach es!

2. Verbinde und erzeuge die fehlenden Zahlen.

3. 2: 30 → 11    11 → 30  
9: 40 → 15    15 → 40  
5: 50 → 18    18 → 50

Zahlen von 21 bis 100 – Stellenwertzerlegungen

1. Schreibe wie im Beispiel.

2. Zerlege:

3. Zeichne:

Aufbau der Zahlwörter von Zahlen bis 100

1. Schreibe die Zahlen auf die Karten und als Zahlwort.

2. Trage die Textwörter und die Zahl ein.

Aufbau der Zahlwörter von Zahlen bis 100

1. Sind die Zahlwörter richtig? ✓ oder falsch ✗

2. Setze Zahlwörter zusammen.

3. Mach die Karten rechts in der richtigen Farbe an.







## Alltagswortschatz optimal verankern!



978-3-8174-1665-3 € 5,50  
Herr Zahn lernt Deutsch  
Übungen zum Deutschlernen:  
Verkehr



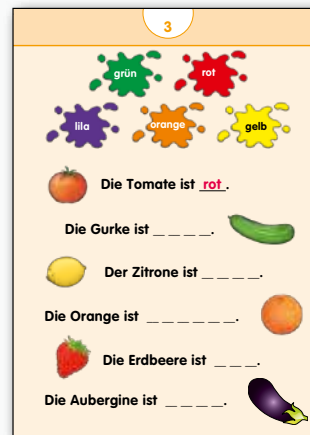
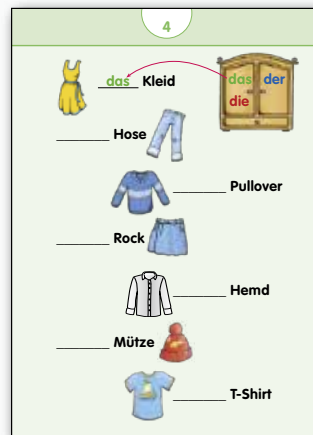

978-3-8174-1666-0 € 5,50  
Herr Zahn lernt Deutsch  
Übungen zum Deutschlernen:  
Körper und Kleidung



978-3-8174-1667-7 € 5,50  
Herr Zahn lernt Deutsch  
Übungen zum Deutschlernen:  
Essen und Getränke



978-3-8174-1668-4 € 5,50  
Herr Zahn lernt Deutsch  
Übungen zum Deutschlernen:  
Schule und Freizeit



978-3-8174-1671-4 € 10,50  
Herr Zahn lernt Deutsch  
Übungen zum Deutschlernen:  
Bildkarten für Kinder

22 Gemüse		23 Lebensmittel	
	der Kürbis		das Wasser
	die Bohne		der Saft
	die Erbse		die Limonade
	der Lauch		der Kakao
	die Aubergine		der Tee
	der Kohlrabi		der Kaffee
	der Knoblauch		die Milch
	der Pilz		das Bonbon
	der Mais		die Schokolade
	die Kräuter		das Gummibärchen



# DAZ-Kopiervorlagen

Materialordner mit hunderten Seiten Unterlagen für Ihren Unterricht.  
Optimales Preis-Leistungs-Verhältnis!



978-3-619-14151-7 € 59,90  
Deutsch als Zweitsprache für Kinder und Jugendliche – ein Materialordner mit Kopiervorlagen, Bild- und Wortkarten

Meine Stadtbesichtigung

**Legespiel**

1. Schneide aus.

	die Feuerwehr
	die Bücherei
	die Stadt
	die Bank
	das Geschäft
	die Polizei

© Mildenberger Verlag 535

Meine Stadtbesichtigung

**Bild zu Wort**

1. Verbinde.

	die Stadt
	die Post
	die Bäckerei
	der Arzt
	die Feuerwehr
	die Metzgerei
	der Park
	die Polizei
	das Geschäft
	das Krankenhaus
	die Bücherei
	die Bank

© Mildenberger Verlag 536

Meine Stadtbesichtigung

**Kreuzwörterrätsel**

1. Schreibe auf.

Ä/i/ö = ein Buchstabe!  
Ö/ü = ein Buchstabe!  
Ü/ü = ein Buchstabe!

Lösung:

© Mildenberger Verlag 537

Meine Stadtbesichtigung

**Purzelwörter**

1. Schreibe richtig.

eMeterz	ackBeire
die Metzgerel	ausKamkenh
eizPlio	wherFoure
erchBüei	dasSt
zür	ePür
	schlitGe
	rokB

© Mildenberger Verlag 538

Meine Stadtbesichtigung

**Verben: Bildkarten**

© Mildenberger Verlag 543

Meine Stadtbesichtigung

**Verben: Wortkarten**

zeigen

verkaufen

gehen

helfen

© Mildenberger Verlag 545

Meine Stadtbesichtigung

**Lesetext 1/3**

**Yang zeigt uns seine Stadt**

1. Lies den Text.

Heute zeige ich dir meine schöne Stadt und die wichtigsten Geschäfte:

Der nette Bäcker verkauft frische Brötchen und die besten Brezeln. Das Brot ist immer warm und weich. Bei dem Metzger kann ich Schinken und Salami kaufen.

Wenn du krank bist oder es dir schlecht geht, musst du in das Krankenhaus gehen. Dort kann dir der Arzt helfen.

Die Polizei und Feuerwehr helfen dir gern. Ruf die 110 für die Polizei und die 112 für die Feuerwehr, wenn du sie brauchst!

In der Bücherei kann ich interessante Bücher ausleihen. Meine Freunde und ich lesen gern.

Wenn du Geld brauchst, dann gehst du zu der Bank. Die Bank in meiner Stadt ist sehr groß.

Der schöne Park ist neben der Post. Hier kann ich Fußball spielen, Fahrrad fahren, inline fahren und mit Freunden spielen.

© Mildenberger Verlag 547

Meine Stadtbesichtigung

**Lesetext – Textverständnis 2/3**

1. Lies und kreuze an.

a) Gibt es beim Bäcker frische Brötchen?  
 Nein, beim Bäcker gibt es nur Brezeln.  
 Ja, beim Bäcker gibt es frische Brötchen.

b) Musst du ins Krankenhaus gehen, wenn es dir schlecht geht?  
 Nein, du musst sofort die 110 anrufen.  
 Ja, du solltest zum Arzt oder ins Krankenhaus gehen.

c) Ist die Rufnummer der Polizei 110?  
 Ja, die Nummer ist 110.  
 Nein, die Nummer ist 111.

d) Kann man in der Bücherei Bücher ausleihen?  
 Ja, dort kann man interessante Bücher ausleihen.  
 Nein, dort kann man nur Bücher kaufen.

e) Kann man in der Bank Geld abheben?  
 Nein, in der Bank spielt man Fußball.  
 Ja, wenn man Geld braucht, geht man zur Bank.

© Mildenberger Verlag 548

## Sprach-Profi 1 und 2 1 Konzept – 3 wesentliche Teile

→ Sprach-Profi 1 enthält eine umfangreiche Sammlung von Materialien zu 12 Sachthemen für einen effizienten und abwechslungsreichen DAZ-Unterricht (unter Berücksichtigung aller Sprachniveaus), die in beliebiger Reihenfolge eingesetzt werden können.



Erhältlich in 2 Versionen: ohne / mit offenen Daten

### Sprach-Profi – 1 Konzept – 3 wesentliche Teile:

- 1** Lehrer/-innenmappe
  - Grundwortschatz: Nomen, Verben, Adjektive
  - Flashcards, Plakat
  - Satzmuster in verschiedenen Schwierigkeitsstufen, die wichtigsten syntaktischen Mittel der Alltagssprache
  - Grammatikschwerpunkte (Präpositionen, Satzverbindungen etc.)
- 2** CD mit Hörlektionen (mp3)
  - zum schnelleren Erlernen der deutschen Sprache
- 3** Daten-CD mit Zusatzmaterial für Lehrer/-innen
  - Spielmaterial zum Ausdrucken
  - Vorschläge zur Jahresplanung
  - Förderpläne
  - Materialien für die Elternarbeit
  - Hörplan für Schüler/-innen etc.



### Das Jahr - die Monate



#### 2.4. Verben - einfache Satzmuster


	Im Jänner bauen wir einen Schneemann.		Im August ernten wir das Getreide.
	Im Februar feiern wir Fasching.		Im September gehen wir in die Schule.



978-3-7098-0725-5 € 74,90  
Genial! Deutsch DaZ  
Sprach-Profi: Mappe 1



978-3-7098-0726-2 € 99,90  
Genial! Deutsch DaZ  
Sprach-Profi: Mappe 1 – offene Daten



978-3-7098-0908-2 € 74,90  
Genial! Deutsch DaZ  
Sprach-Profi: Mappe 2




978-3-7098-0909-9 € 99,90  
Genial! Deutsch DaZ  
Sprach-Profi: Mappe 2 – offene Daten




## Fast meine Muttersprache

- ➔ Die umfassende Reihe für den Unterricht mit Schüler/-innen mit Migrationshintergrund.
- ➔ Ausgehend von Band 1 (Basisband) werden wichtige Bereiche der deutschen Sprache systematisch aufgearbeitet.



978-3-85221-274-6 € 19,90  
Genial! Deutsch DAZ, KV  
Fast meine Muttersprache:  
Basisband




978-3-85221-275-3 € 24,90  
Genial! Deutsch DAZ, KV  
Fast meine Muttersprache:  
Nomen, Pronomen, Adjektive



978-3-85221-276-0 € 19,90  
Genial! Deutsch DAZ, KV  
Fast meine Muttersprache:  
Unveränderbare Wörter



978-3-85221-277-7 € 24,90  
Genial! Deutsch DAZ, KV  
Fast meine Muttersprache:  
Verben



978-3-85221-278-4 € 24,90  
Genial! Deutsch DAZ, KV  
Fast meine Muttersprache:  
Lernkontrollen

# Mit Bewegung zur Sprachkompetenz

## Sprach- und Lernkompetenzförderung in Spiel und Sport für Kinder mit Migrationshintergrund!



- ➔ Dieses neue fächerübergreifend angelegte Werk zur spielerischen Förderung von Schüler/-innen mit Deutsch als Zweitsprache bietet abwechslungsreiche Bewegungsspiele mit besonderem Lerneffekt und doppeltem Nutzen: Die Kinder verbessern einerseits ihre deutschen Sprachkenntnisse in Grammatik und Wortschatz und kompensieren andererseits auch ihr häufig beklagtes Bewegungsdefizit.
- ➔ Ausgangspunkt des Förderprogramms ist eine Sprachstandserhebung, die den individuellen Förderbedarf in Grammatik, Wortschatz und Sprachgebrauch aufzeigt. Bewegungsspiele in drei verschiedenen Niveaustufen machen die Differenzierung leicht.
- ➔ Mit schriftlichen und mündlichen Übungsblättern zu jedem Spiel, einem kurzen theoretischen Vorspann und praktischen Hinweisen zur Umsetzung der Spiele.



978-3-85221-702-4 € 33,80  
Genial! Deutsch DAZ, KV  
Mit Bewegung zur Sprachkompetenz

2.1.3 Präteritum bilden

Name: \_\_\_\_\_

**Blingospiel – Es war einmal ...**

**Eingerichtet:**

- Erlernen der Präteritumbildung und Einprägen wichtiger Präteritumformen
- Entwickeln eines Gefühls für die Unterscheidung zwischen starken und schwachen Verben
- Konzentration und Erleben von Spannung

**Spielbedingungen:**

- Ort: Stuhlkreis im Lernzimmer, Sitzkreis in der Turnhalle
- Material: zweigeteilte Wortkarten (vgl. Schema 1)
- Zeit: 10–15 Minuten
- Gruppe: alle gemeinsam

**Spielbeschreibung:**

Wir bilden eine zusammen einen Stuhl- oder Sitzkreis. Jeder von euch erhält mehrere Kärtchen (wichtig je nach Anzahl der Schüler gleichmäßig verteilen). Derjenige beginnt, der auf der linken Seite kein Wort sehen hat. Du stehst auf und liest die rechte Seite laut und deutlich vor. Wenn jemand aus dem Sitzkreis auf der linken Seite die richtige Lösung sehen hat, muss er schnell aufspringen, das Wort noch einmal nennen und seine Entsprechung (linke Seite) dazu sagen. Dann darfst du das nächste Wort auf der rechten Seite desselben Kärtchens vorlesen und kannst dich wieder setzen. Ist du oder zu langsam gewesen, musst du am Ende der Übung in der Mitte eine Liegestütze ausführen.

**Sicherheits Hinweise:**

- zweiten Stuhlkreis mit nötigen Abstand aufbauen

**Variante:**

- andere Bewegungsort für einen zu langsamen Schüler, z. B. ein Strecksprung, einmal um den Stuhlkreis laufen

**Bild:**

Abb. 12: Stefanie sucht das richtige Verb im Präteritum. Schema 1: Zweigeteilte Wortkarten

**Wortschatz:**  
siehe 2.1.1 und 2.1.2

**Didaktischer Kommentar:**

- Die Verben aus den ersten beiden Spielen werden zur Wiederholung herangezogen.
- Häufig benutzten quadratischen Schilern die starken Verben Schwergewichten. Hier muss man gut beobachten, ob sie die starke Form beherrschen. Wenn dies nicht der Fall ist, sollte der Fehler deutlich berichtigt werden und die ganze Gruppe die richtige Form laut nachsprechen.

**Wichtige Grammatikhinweise:**

Grundsätzlich unterscheidet man bei der Präteritumbildung zwei Formen:

schwache Verben (regelmäßige Bildungsgang)	Hinzufügen von -te	ich sa-te ihr frag-te-t
<b>starke Verben (unregelmäßige Bildungsgang)</b>	Veränderung des Vokals	
1. i - a - e	1. i - a - e	ahnen - a - g - e
2. a - a - e	2. a - a - e	geben - gab - gegeben
3. e - e - e	3. e - e - e	helfen - half - geholfen
4. i - e - e	4. i - e - e	schwimmen - schwamm - geschwommen
5. i(a) - e - e	5. i(a) - e - e	tauchen - tauchte - getaucht
6. a - (u) - e	6. a - (u) - e	fallen - fiel - gefallen
7. e - i - e	7. e - i - e	schicken - schickte - geschickt
8. e - e - e	8. e - e - e	rennen - rannte - gelaufen
9. e - e - e	9. e - e - e	essen - aß - gegessen

\* Nicht aufgenommen sind hier selbst Besondereinfälle, z. B. spezielle Konjugation, Doppelkonjugation oder s-Lautkonjugation.

**Weiterführende mündliche/schriftliche Übung:**

- später noch einmal mündlichen Können durch geübter Formen anhand der Kärtchen
- zu zweit, dreierweise Bildung von Sätzen, wie gestern die Pluralform Unterschiede in einem bestimmten Form abgelesen ist; Verwendung der Verben der zwei letzten Stunden
- Übungsblatt mit Einführungsaufgaben und Bildung von Sätzen (M 1)

## Lesestart mit Eberhart

➔ „Lesestart mit Eberhart“ sind Erstlesehefte mit kurzen, kindgerechten Texten mit Silbentrenner in vier Schwierigkeitsstufen.

Die Reihe besteht insgesamt aus 40 Heften = pro Lesestufe 10 Hefte mit jeweils 16 Seiten.

➔ Der Schwierigkeitsgrad steigert sich von Lesestufe zu Lesestufe von kurzen, einfachen Sätzen zu zusammenhängenden Geschichten.



978-3-619-04420-7 € 2,50  
Lesestufe 1:  
Mein Hund Oskar



978-3-619-04421-4 € 2,50  
Lesestufe 1:  
Die Katze Sisi



978-3-619-04422-1 € 2,50  
Lesestufe 1:  
Unser Spielplatz



978-3-619-04423-8 € 2,50  
Lesestufe 1:  
Im Streichelzoo



978-3-619-04425-2 € 2,50  
Lesestufe 1:  
Papa und ich



978-3-619-04426-9 € 2,50  
Lesestufe 1:  
Meine Familie



978-3-619-04427-6 € 2,50  
Lesestufe 1:  
Lea ist zu Hause



978-3-619-04428-3 € 2,50  
Lesestufe 1:  
Wir toben!



978-3-619-04424-5 € 2,50  
Lesestufe 1:  
Mama und ich



978-3-619-04429-0 € 2,50  
Lesestufe 1:  
Mein Sport



978-3-619-04430-6 € 2,50  
Lesestufe 2:  
Wald erleben



978-3-619-04431-3 € 2,50  
Lesestufe 2:  
Wiese erleben



## Silbenmethode mit Silbentrenner®

Mit der **Silbenmethode mit Silbentrenner®** können alle Kinder flüssig und sinnverstehend lesen sowie sicher und korrekt schreiben lernen. Warum das so ist?

- ➔ Die deutsche Schrift ist silbenstrukturiert – und das betrifft das Lesen genauso wie das Schreiben. Wir sehen Buchstaben, aber wir sprechen Silben.
- ➔ Sind Kinder nicht in der Lage zwei oder drei Buchstaben (ma, mil) gleichzeitig zu erfassen, simultan zu verarbeiten und spontan zu lesen, können sie Schwierigkeiten beim Lesen- und Schreibenlernen bekommen.



978-3-619-04432-0 € 2,50  
Lesestufe 2:  
Meer erleben



978-3-619-04433-7 € 2,50  
Lesestufe 2:  
Berge erleben



978-3-619-04434-4 € 2,50  
Lesestufe 2:  
Wo ist Helga?



978-3-619-04435-1 € 2,50  
Lesestufe 2:  
Wir backen Kekse



978-3-619-04436-8 € 2,50  
Lesestufe 2:  
Das schmeckt mir



978-3-619-04437-5 € 2,50  
Lesestufe 2:  
Mein Körper



978-3-619-04438-2 € 2,50  
Lesestufe 2:  
Was ich werden kann



978-3-619-04439-9 € 2,50  
Lesestufe 2:  
Was ich sein kann



978-3-619-04440-5 € 2,50  
Lesestufe 3:  
Frühling erleben



978-3-619-04441-2 € 2,50  
Lesestufe 3:  
Sommer erleben




978-3-619-04442-9 € 2,50  
Lesestufe 3:  
Herbst erleben



978-3-619-04443-6 € 2,50  
Lesestufe 3:  
Winter erleben



## Lesestart mit Eberhart



978-3-619-04444-3 € 2,50  
Lesestufe 3:  
Dinosaurier



978-3-619-04445-0 € 2,50  
Lesestufe 3:  
Was ist ein Tapir?



978-3-619-04446-7 € 2,50  
Lesestufe 3: Ich fühle,  
rieche, schmecke ...



978-3-619-04447-4 € 2,50  
Lesestufe 3:  
An der Schule mag ich ...



978-3-619-04448-1 € 2,50  
Lesestufe 3:  
Keine Angst!



978-3-619-04449-8 € 2,50  
Lesestufe 3:  
Ich wünsche mir ...



978-3-619-04450-4 € 2,50  
Lesestufe 4:  
Indianer damals und heute



978-3-619-04451-1 € 2,50  
Lesestufe 4:  
Wer waren die Wikinger?

### 4 Lesestufen:

➔ Lesestufe 1: 100 Wörter



➔ Lesestufe 2: 300-600 Wörter



➔ Lesestufe 3: 1000 Wörter



➔ Lesestufe 4: 1500 Wörter





978-3-619-04452-8 € 2,50  
Lesestufe 4:  
Die Zeit der Ritter



978-3-619-04453-5 € 2,50  
Lesestufe 4:  
Wer sind die Inuit?



978-3-619-04454-2 € 2,50  
Lesestufe 4:  
Egal, ob Telefon, E-Mail ...



978-3-619-04455-9 € 2,50  
Lesestufe 4:  
Heute spielen wir



978-3-619-04456-6 € 2,50  
Lesestufe 4:  
Wir sind Freunde



978-3-619-04457-3 € 2,50  
Lesestufe 4:  
Wir verreisen



978-3-619-04458-0 € 2,50  
Lesestufe 4:  
Ich bin stark



978-3-619-04459-7 € 2,50  
Lesestufe 4:  
Das war echt schön!

**Set 1  
Lesestufe 1  
10 Hefte**

978-3-619-04460-3 € 22,50  
Lesestufe 1: Komplett-  
bezug alle 10 Hefte

**Set 2  
Lesestufe 2  
10 Hefte**

978-3-619-04461-0 € 22,50  
Lesestufe 2: Komplett-  
bezug alle 10 Hefte

**Set 3  
Lesestufe 3  
10 Hefte**

978-3-619-04462-7 € 22,50  
Lesestufe 3: Komplett-  
bezug alle 10 Hefte

**Set 4  
Lesestufe 4  
10 Hefte**

978-3-619-04463-4 € 22,50  
Lesestufe 4: Komplett-  
bezug alle 10 Hefte

## Geschichten aus aller Welt

- ➔ „Geschichten aus aller Welt“ sind 20 Hefte mit Sagen, Märchen und Erzählungen aus Europa, Afrika, Amerika und Asien. Jedes Heft ist aufwändig und individuell illustriert.
- ➔ Immer 5 Hefte sind in Anspruch und Wortanzahl auf einem Niveau.  
Die Hefte sind durchgängig vierfarbig und haben das Format 21 x 21 cm.
- ➔ Am Ende jedes Heftes gibt es eine Seite zum Nacherzählen:  
Dabei sind die wichtigsten Szenen der Geschichte zu einem Handlungsverlauf angeordnet.  
Zusätzlich gibt es zu allen Geschichten individuelle Fragen zum Text,  
die das Sprechen über die Geschichte anregen und bereichern.



978-3-619-24100-2 € 5,10  
Lesestufe 100 Wörter:  
Band 01: Der Hase und  
die Schildkröte



978-3-619-24101-9 € 5,10  
Lesestufe 100 Wörter:  
Band 02:  
Die Wünsche des Königs




978-3-619-24102-6 € 5,10  
Lesestufe 100 Wörter:  
Band 03:  
Der Troll unter der Brücke




978-3-619-24103-3 € 5,10  
Lesestufe 100 Wörter:  
Band 04:  
Hühnchen Kühnchen




978-3-619-24104-0 € 5,10  
Lesestufe 100 Wörter:  
Band 05:  
Koche, Topf, koche!



978-3-619-24105-7 € 6,10  
Lesestufe 300-600 Wörter:  
Band 06:  
Äffchens Zauberflöte



978-3-619-24106-4 € 6,10  
Lesestufe 300-600 Wörter:  
Band 07:  
Der Zauberpinsel



978-3-619-24107-1 € 6,10  
Lesestufe 300-600 Wörter:  
Band 08:  
Oh, Jack!

**In vier Lesestufen erhältlich!**


- ➔ Lesestufe 1: 100 Wörter
- ➔ Lesestufe 2: 300-600 Wörter
- ➔ Lesestufe 3: 1000 Wörter
- ➔ Lesestufe 4: 1500 Wörter



978-3-619-24108-8 € 6,10  
Lesestufe 300-600 Wörter:  
Band 09:  
Joshi, der Steinmetz




978-3-619-24109-5 € 6,10  
Lesestufe 300-600 Wörter:  
Band 10: Wie der Bär  
seinen Schwanz verlor



978-3-619-24200-9 € 7,10  
Lesestufe 1000 Wörter:  
Band 11:  
Rumpelstilzchen



978-3-619-24201-6 € 7,10  
Lesestufe 1000 Wörter:  
Band 12:  
Baba Jaga




978-3-619-24202-3 € 7,10  
Lesestufe 1000 Wörter:  
Band 13:  
Aladin



978-3-619-24203-0 € 7,10  
Lesestufe 1000 Wörter:  
Band 14:  
Finn MacCool



978-3-619-24204-7 € 7,10  
Lesestufe 1000 Wörter:  
Band 15: Die schlaue  
Spinne Anansi



978-3-619-24205-4 € 7,10  
Lesestufe 1500 Wörter:  
Band 16:  
Die zertanzten Schuhe




## Geschichten aus aller Welt



978-3-619-24206-1 € 7,10  
Lesestufe 1500 Wörter:  
Band 17: Östlich der Sonne,  
westlich vom Mond



978-3-619-24207-8 € 7,10  
Lesestufe 1500 Wörter:  
Band 18:  
Mulan



978-3-619-24208-5 € 7,10  
Lesestufe 1500 Wörter:  
Band 19:  
Die Schöne und das Biest



978-3-619-24209-2 € 7,10  
Lesestufe 1500 Wörter:  
Band 20:  
Die Schwanenkinder

### 100 Wörter Band 01-05

978-3-619-24210-8 € 20,80  
Lesestufe 100 Wörter:  
Band 01-05, SET

### 300-600 Wörter Band 06-10

978-3-619-24211-5 € 25,80  
Lesestufe 300-600 Wörter:  
Band 06-10, SET

### 1000 Wörter Band 11-15

978-3-619-24212-2 € 30,80  
Lesestufe 1000 Wörter:  
Band 11-15, SET

### 1500 Wörter Band 16-20


978-3-619-24213-9 € 30,80  
Lesestufe 1500 Wörter:  
Band 16-20, SET

## 4 Lesestufen:

→ Lesestufe 1: 100 Wörter



→ Lesestufe 2: 300-600 Wörter



→ Lesestufe 3: 1000 Wörter



→ Lesestufe 4: 1500 Wörter

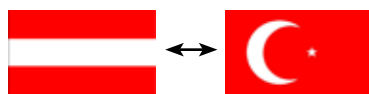


### 100-1500 Wörter Band 01-20

978-3-619-24214-6 € 99,50  
Lesestufe 100-1500 Wörter:  
Band 01-20, SET

## Lesebrücke

→ Deutsch-türkische Lesematerialien in Silbenschrift,  
Bd. 1, Lesestufe 1 und 2,  
mit Fragen und Impulsen zur Geschichte im Anhang.




978-3-7098-0497-1 € 9,90

Genial! Deutsch DAZ –  
Lesen: Die Lesebrücke:  
Flüsterpost um die Welt –  
Kulaktan kulāğa dünyayı doladır



978-3-7098-0498-8 € 9,90

Genial! Deutsch DAZ –  
Lesen: Die Lesebrücke:  
Komm doch rüber! –  
Bu tarafa gel!



978-3-7098-0557-2 € 9,90

Genial! Deutsch DAZ –  
Lesen: Die Lesebrücke:  
Lucy liebt Böreks –  
Lucy Börek seviyor



## Mats, Mila und Molli

- ABC der Tiere 1-2 - Mats, Mila und Molli für die 1.-2. Klasse  
jedes Heft: 16 Seiten, 4C, geheftet € 2,50

### Die Besonderheiten:

- Alle Kinder lernen die gleiche Geschichte kennen. Jedes Kind kann die Geschichte entsprechend seiner Fähigkeiten (Schwierigkeitsstufe A, B oder C) lesen. Anschließend können alle Kinder gemeinsam über diese eine Geschichte sprechen und diskutieren.
- Die unterschiedlichen Zugänge zu den sechs Fortsetzungsgeschichten führen zu einem gemeinsamen Erlebnis. Der Inhalt stiftet Gemeinsamkeit. Kein Kind muss allein zurückbleiben. Im Laufe der Zeit kann jedes Kind sich an den drei Schwierigkeitsstufen der Geschichten versuchen. So wird Lernfortschritt ganz praktisch erfahrbar. Das spornt an und macht Mut.

### Schwierigkeitsstufe A

Typografische Mittel –

Sehr einfach (kompakt mit Streubildern):

- Silbenmarkierung
- erhöhter Silben- und Wortabstand
- Streubilder
- große Fibel-Schrift
- farbige Illustrationen zu jeder Textseite

Sprachliche Mittel

- Streubilder ersetzen Nomen
- Begleitsätze zur wörtlichen Rede werden durch Streubilder ersetzt
- wenige lange Wörter
- wenige seltene Wörter
- wenige Attributergänzungen
- kurze, einfache Sätze – eine fortlaufende Geschichte wird erzählt
- geringer Textumfang

### Schwierigkeitsstufe B

Typografische Mittel –

Einfach (Standard):

- Silbenmarkierung
- Fibel-Schrift
- keine zeilenübergreifenden Sätze
- farbige Illustrationen zu jeder Textseite

Sprachliche Mittel

- einige Attributergänzungen
- kurze Begleitsätze zur wörtlichen Rede
- kurze, erweiterte Sätze - eine fortlaufende Geschichte wird erzählt

### Schwierigkeitsstufe C

Typografische Mittel –

Weniger einfach (Standard Plus):

- Silbenmarkierung
- Fibel-Schrift
- zeilenübergreifende Sätze in Sinnabschnitten
- farbige Illustrationen zu jeder Textseite

Sprachliche Mittel

- Attributergänzungen
- atmosphärisch verdichtende Begleitsätze zur wörtlichen Rede
- Passivsatzkonstruktionen
- eine fortlaufende Geschichte wird erzählt





→ **Mats, Mila und Mollie**

→ Gesamtprogramm: [https://bildungsverlag-lemburger.at/index\\_bvl.php?l1=2&l2=2&l3=300](https://bildungsverlag-lemburger.at/index_bvl.php?l1=2&l2=2&l3=300)



**3 Schwierigkeitsstufen - Auszug aus dem Programm:**



978-3-619-01911-3 € 2,50

Mats, Mila und Mollie: Heft 1-  
Wo ist Mama?  
Schwierigkeitsstufe A



978-3-619-01921-2 € 2,50

Mats, Mila und Mollie: Heft 1-  
Wo ist Mama?  
Schwierigkeitsstufe B



978-3-619-01931-1 € 2,50

Mats, Mila und Mollie: Heft 1-  
Wo ist Mama?  
Schwierigkeitsstufe C



978-3-619-01944-1 € 2,50

Mats, Mila und Mollie: Heft 10-  
Spaß mit Wasser.  
Schwierigkeitsstufe A



978-3-619-01954-0 € 2,50

Mats, Mila und Mollie: Heft 10-  
Spaß mit Wasser.  
Schwierigkeitsstufe B



978-3-619-01964-9 € 2,50

Mats, Mila und Mollie: Heft 10-  
Spaß mit Wasser.  
Schwierigkeitsstufe C



978-3-619-01945-8 € 2,50

Mats, Mila und Mollie: Heft 11-  
Im Freizeitpark.  
Schwierigkeitsstufe A



978-3-619-01955-7 € 2,50

Mats, Mila und Mollie: Heft 11-  
Im Freizeitpark.  
Schwierigkeitsstufe B



978-3-619-01965-6 € 2,50

Mats, Mila und Mollie: Heft 11-  
Im Freizeitpark.  
Schwierigkeitsstufe C

# Fax-Bestellschein

VERITAS Verlags- und Handelsgesellschaft m.b.H. & Co. OHG, Hafenstraße 2A, A-4020 Linz  
Fax: ++43/(0)732-776451-2239

Stück	Best.Nr	Titel	€

Bei Bestellung bis € 50,00 zuzüglich Porto.

## Absender

--	--	--	--	--	--	--	--

Schulkennzahl

Schule Fächer

Titel/Name/Vorname

Straße (Schule)

PLZ/Ort (Schule) Telefon

E-Mail (Schule) E-Mail (privat)

Straße (privat)

PLZ/Ort (privat) Telefon

Bitte senden Sie mir laufend Gratis-Informationen über Pädagogik und Lehrmittel zu.

## AnsprechpartnerInnen in den Bundesländern bzw. Bezirken

- Birgit Lentsch
- Erich Lenzer
- Maria Seyfried
- Verena Robinig-Pretis
- Alfred Schneller
- Gerald Schweiger



**Birgit Lentsch**  
Tel.: +43 1 7126258-2800, Fax: +43 664 77 1217744  
E-Mail: b.lentsch@veritas.at

**Erich Lenzer**  
Mobil: +43 664 8418400, Fax: +43 664 77 8418400  
E-Mail: e.lenzer@veritas.at

**Maria Seyfried**  
Mobil: +43 664 8189164, Fax: +43 664 77 8189164  
E-Mail: m.seyfried@veritas.at

**Verena Robinig-Pretis**  
Mobil: +43 664 4386846  
E-Mail: v.robinig-pretis@veritas.at

**Alfred Schneller**  
Tel.: +43 3124 50935, Fax: +43 664 77 1328724  
E-Mail: a.schneller@veritas.at

**Gerald Schweiger**  
Tel.: +43 2631 20481, Fax: +43 664 77 5217079  
E-Mail: g.schweiger@veritas.at

## Kundenberatung und Vertrieb

VERITAS Verlags- und Handelsgesellschaft m.b.H. & Co. OHG  
Hafenstraße 2A, A-4020 Linz,  
Telefon: +43/(0)732-776451-2333, Fax: +43/(0)732-776451-2239  
E-Mail: kundenberatung@veritas.at

Internet: www.lemberger.at bzw. www.veritas.at

Alle Produkte des Bildungsverlags Lemberger können auch über den Buchhandel bezogen werden.

Die Schulbuchpreise in diesem Katalog gelten bis 31. Mai 2022. Druckfehler und Preisänderungen vorbehalten.

**LEMBERGER DIREKT**  
**Service-Hotline: +43 650 3324997**